



**Sanitary
Ware**

TURKEY

www.sanitarywareturkey.com
info@sanitarywareturkey.com



Sanitary Ware

TURKEY

İKON AÇIKLAMALARI



Yan Çıkış



Alt Çıkış



İç Mekan



Dış Mekan



Sıcak - Soğuk Çalışma Ortamı



Banyo (Islak Hacim)



File Montajlı



Tekstil Membran Montajlı



Bitüm Membran Montajlı



Düşük Yoğunluk Su Akışı



Yüksek Yoğunluk Su Akışı



Kilitli Sistem

PEDALLI ÇÖP KOVALARI

STANDART

Ürün Kodu Kısa Kod Çap Yükseklik Kalite

SS 430

4501.1825S.430.03	13231	3 L	Ø 21	22 cm	S.S. 430	8
4501.2028S.430.05	13234	5 L	Ø 21	26 cm	S.S. 430	8
4501.2035S.430.08	13235	8 L	Ø 21	35 cm	S.S. 430	6
4501.2435S.430.12	13236	12 L	Ø 25	35 cm	S.S. 430	6
4501.2444S.430.16	13237	16 L	Ø 25	44 cm	S.S. 430	4
4501.3135S.430.20	13238	20 L	Ø 31	36 cm	S.S. 430	4
4501.3144S.430.30	13239	30 L	Ø 31	45 cm	S.S. 430	4
4501.3163S.430.40	13240	40 L	Ø 31	63 cm	S.S. 430	4

SS 304

4501.1825S.304.03	13241	3 L	Ø 21	22 cm	S.S. 304	8
4501.2028S.304.05	13242	5 L	Ø 21	26 cm	S.S. 304	8
4501.2035S.304.08	13243	8 L	Ø 21	35 cm	S.S. 304	6
4501.2435S.304.12	13248	12 L	Ø 25	35 cm	S.S. 304	6



- Paslanmaz gövde
- Pedalli



AMORTİSÖRLÜ KAPAK

Ürün Kodu Kısa Kod Çap Yükseklik Kalite

SS 430

4501.1825Y.430.03	13249	3 L	Ø 21	22 cm	S.S. 430	8
4501.2028Y.430.05	13250	5 L	Ø 21	26 cm	S.S. 430	8
4501.2035Y.430.08	13254	8 L	Ø 21	35 cm	S.S. 430	6
4501.2435Y.430.12	13255	12 L	Ø 25	35 cm	S.S. 430	6
4501.2444Y.430.16	13268	16 L	Ø 25	44 cm	S.S. 430	4
4501.3135Y.430.20	21355	20 L	Ø 31	36 cm	S.S. 430	4
4501.3144Y.430.30	21356	30 L	Ø 31	45 cm	S.S. 430	4
4501.3163Y.430.40	21357	40 L	Ø 31	63 cm	S.S. 430	4

SS 304

4501.1825Y.304.03	13256	3 L	Ø 21	22 cm	S.S. 304	8
4501.2028Y.304.05	13260	5 L	Ø 21	26 cm	S.S. 304	8
4501.2035Y.304.08	13261	8 L	Ø 21	35 cm	S.S. 304	6
4501.2435Y.304.12	13262	12 L	Ø 25	35 cm	S.S. 304	6



- Paslanmaz gövde
- Pedalli



MICRO

Ürün Kodu Kısa Kod Çap Yükseklik Kalite

SS 430

4501.1725M.430.03	13210	3 L	Ø 17	24 cm	S.S. 430	8
4501.1825M.430.05	13212	5 L	Ø 21	22 cm	S.S. 430	8



PRATİK KAPAK

Ürün Kodu Kısa Kod Çap Yükseklik Kalite

SS 430

4513.0000S.430.05	13269	5 L	Ø 21	26 cm	S.S. 430	8
4513.0000S.430.08	13271	8 L	Ø 21	32 cm	S.S. 430	8
4513.0000S.430.12	13272	12 L	Ø 25	32 cm	S.S. 430	6
4513.0000S.430.16	13274	16 L	Ø 25	38,5 cm	S.S. 430	6
4513.0000S.430.20	13275	20 L	Ø 25	46,5 cm	S.S. 430	6
4513.0000S.430.27	13276	27 L	Ø 25	57 cm	S.S. 430	6
4513.0000S.430.32	13277	32 L	Ø 31	46 cm	S.S. 430	4
4513.0000S.430.45	13278	45 L	Ø 31	57 cm	S.S. 430	4



• Paslanmaz gövde



YENİ!

RENKLİ

4513.0000B.101.08	28655	8 L	Ø 21	32 cm	BEYAZ	8
4513.0000S.102.08	28656	8 L	Ø 21	32 cm	SIYAH	8
4513.0000B.101.27	28660	27 L	Ø 25	57 cm	BEYAZ	6
4513.0000S.102.27	28661	27 L	Ø 25	57 cm	SIYAH	6
4513.0000B.101.45	28665	45 L	Ø 31	57 cm	BEYAZ	4
4513.0000S.102.45	28666	45 L	Ø 31	57 cm	SIYAH	4

• Paslanmaz gövde



PRATİK ÇEMBERLİ

Ürün Kodu Kısa Kod Çap Yükseklik Kalite

SS 430

4514.0000S.430.05	13279	5 L	Ø 21	26 cm	S.S. 430	8
4514.0000S.430.08	13280	8 L	Ø 21	32 cm	S.S. 430	8
4514.0000S.430.12	13281	12 L	Ø 25	32 cm	S.S. 430	6
4514.0000S.430.16	13282	16 L	Ø 25	38,5 cm	S.S. 430	6
4514.0000S.430.20	13283	20 L	Ø 25	46,5 cm	S.S. 430	6
4514.0000S.430.27	13284	27 L	Ø 25	57 cm	S.S. 430	6
4514.0000S.430.32	13285	32 L	Ø 31	46 cm	S.S. 430	4
4514.0000S.430.45	13286	45 L	Ø 31	57 cm	S.S. 430	4



• Paslanmaz gövde



YENİ!

RENKLİ

4514.0000B.101.08	28670	8 L	Ø 21	32 cm	BEYAZ	8
4514.0000S.102.08	28671	8 L	Ø 21	32 cm	SIYAH	8
4514.0000B.101.27	28675	27 L	Ø 25	57 cm	BEYAZ	6
4514.0000S.102.27	28676	27 L	Ø 25	57 cm	SIYAH	6
4514.0000B.101.45	28680	45 L	Ø 31	57 cm	BEYAZ	4
4514.0000S.102.45	28681	45 L	Ø 31	57 cm	SIYAH	4

• Paslanmaz gövde



*Boyalı ürünlerde 500 Adet ve üzeri siparişlerde özel renk seçenekleri mevcuttur.

Ürünlerimiz  göre üretilmiştir.

ÇÖP KOVALARI

KAPAKSIZ

Ürün Kodu	Kısa Kod	Çap	Yükseklik	Kalite	
-----------	----------	-----	-----------	--------	--

SS 430

4503.1823S.430.03	13288	3 L	Ø 21	19,5 cm	S.S. 430	8
4503.2026S.430.05	13289	5 L	Ø 21	24 cm	S.S. 430	8
4503.2033S.430.08	13290	8 L	Ø 21	33 cm	S.S. 430	6
4503.2433S.430.12	13291	12 L	Ø 25	33 cm	S.S. 430	6
4503.2441S.430.16	13292	16 L	Ø 25	42 cm	S.S. 430	4

SS 304

4503.1823S.304.03	13293	3 L	Ø 21	19,5 cm	S.S. 304	8
4503.2026S.304.05	13294	5 L	Ø 21	24 cm	S.S. 304	8
4503.2035S.304.08	13295	8 L	Ø 21	33 cm	S.S. 304	6
4503.2435S.304.12	13296	12 L	Ø 25	33 cm	S.S. 304	6

- Paslanmaz gövde
- Kapaksız



ÇEMBERLİ

Ürün Kodu	Kısa Kod	Çap	Yükseklik	Kalite	
-----------	----------	-----	-----------	--------	--

SS 430

4504.1924S.430.03	13298	3 L	Ø 21	20,5 cm	S.S. 430	8
4504.2127S.430.05	13299	5 L	Ø 21	24 cm	S.S. 430	8
4504.2034S.430.08	13300	8 L	Ø 21	33 cm	S.S. 430	6
4504.2434S.430.12	13301	12 L	Ø 25	33 cm	S.S. 430	6
4504.2442S.430.16	13302	16 L	Ø 25	42 cm	S.S. 430	4

SS 304

4504.1924S.304.03	13303	3 L	Ø 21	20,5 cm	S.S. 304	8
4504.2127S.304.05	13304	5 L	Ø 21	24 cm	S.S. 304	8
4504.2034S.304.08	13305	8 L	Ø 21	33 cm	S.S. 304	6
4504.2434S.304.12	13306	12 L	Ø 25	33 cm	S.S. 304	6

- Paslanmaz gövde
- Paslanmaz kapak



AÇIK KAPAK

Ürün Kodu	Kısa Kod	Yükseklik	Kalite	
-----------	----------	-----------	--------	--

SS 430

4510.2463S.430.36	28795	36 L	42 cm	S.S. 430	1
-------------------	-------	------	-------	----------	---

RENKLİ BEYAZ

4510.2463B.101.36	28790	36 L	42 cm		1
-------------------	-------	------	-------	--	---

RENKLİ SİYAH

4510.2463S.102.36	28791	36 L	42 cm		1
-------------------	-------	------	-------	--	---



YENİ!



Ürünlerimiz  göre üretilmiştir.

*Boyalı ürünlerde 500 Adet ve üzeri siparişlerde özel renk seçenekleri mevcuttur.

SALLANIR KAPAK

Ürün Kodu	Kısa Kod	Yükseklik	Kalite	
-----------	----------	-----------	--------	--

SS 430

4508.1528S.430.07	13309	7 L	15x17x27 cm	S.S. 430	1
4508.1839S.430.11	13310	11 L	18x20x38 cm	S.S. 430	1
4508.1850S.430.16	13311	16 L	18x20x49 cm	S.S. 430	1
4508.2448S.430.25	13312	25 L	24x28x50 cm	S.S. 430	1
4508.2463S.430.36	13313	36 L	24x28x65 cm	S.S. 430	1
4508.3055S.430.45	13314	45 L	30x35x55 cm	S.S. 430	1
4508.3061S.430.54	13315	54 L	30x34x62 cm	S.S. 430	1
4508.3089S.430.80	13316	80 L	30x35x90 cm	S.S. 430	1

• Paslanmaz gövde

RENKLİ BEYAZ

4508.1528B.101.07	28685	7 L	15x17x27 cm		1
4508.1839B.101.11	28690	11 L	18x20x38 cm		1
4508.1850B.101.16	28695	16 L	18x20x49 cm		1
4508.2448B.101.25	28700	25 L	24x28x50 cm		1
4508.2463B.101.36	28705	36 L	24x28x65 cm		1
4508.3055B.101.45	28710	45 L	30x35x55 cm		1
4508.3061B.101.54	28715	54 L	30x34x62 cm		1
4508.3089B.101.80	28720	80 L	30x35x90 cm		1

RENKLİ SİYAH

4508.1528S.102.07	28686	7 L	15x17x27 cm		1
4508.1839S.102.11	28691	11 L	18x20x38 cm		1
4508.1850S.102.16	28696	16 L	18x20x49 cm		1
4508.2448S.102.25	28701	25 L	24x28x50 cm		1
4508.2463S.102.36	28706	36 L	24x28x65 cm		1
4508.3055S.102.45	28711	45 L	30x35x55 cm		1
4508.3061S.102.54	28716	54 L	30x34x62 cm		1
4508.3089S.102.80	28721	80 L	30x35x90 cm		1

ZARF TİPİ

Ürün Kodu	Kısa Kod	Yükseklik	Kalite	
-----------	----------	-----------	--------	--

SS 430

4509.3090S.430.80	28725	80 L	30x35x90 cm	S.S. 430	1
-------------------	-------	------	-------------	----------	---

• Paslanmaz gövde

RENKLİ BEYAZ

4509.3090B.101.80	28727	80 L	30x35x90 cm		1
-------------------	-------	------	-------------	--	---

RENKLİ SİYAH

4509.3090S.102.80	28728	80 L	30x35x90 cm		1
-------------------	-------	------	-------------	--	---

Ürünlerimiz  göre üretilmiştir.

*Boyalı ürünlerde 500 Adet ve üzeri siparişlerde özel renk seçenekleri mevcuttur.

PEDALLI ÇÖP KOVALARI

STANDART BOYALI ÇÖP KOVASI

Ürün Kodu	Kısa Kod	Renk	Çap	Yükseklik	
-----------	----------	------	-----	-----------	---

RENKLİ 3 LİTRE

4501.1825S.101.03	18199	BEYAZ	3 L	Ø 21	22 cm	8
4501.1825S.102.03	18197	SİYAH	3 L	Ø 21	22 cm	8
4501.1825S.103.03	18200	PEMBE	3 L	Ø 21	22 cm	8
4501.1825S.104.03	18201	KIRMIZI	3 L	Ø 21	22 cm	8
4501.1825S.105.03	26817	MOR	3 L	Ø 21	22 cm	8

RENKLİ 5 LİTRE

4501.2028S.101.05	18204	BEYAZ	5 L	Ø 21	26 cm	8
4501.2028S.102.05	18202	SİYAH	5 L	Ø 21	26 cm	8
4501.2028S.103.05	18205	PEMBE	5 L	Ø 21	26 cm	8
4501.2028S.104.05	18206	KIRMIZI	5 L	Ø 21	26 cm	8
4501.2028S.105.05	26818	MOR	5 L	Ø 21	26 cm	8

RENKLİ 12 LİTRE

4501.2435S.101.12	18208	BEYAZ	12 L	Ø 25	35 cm	6
4501.2435S.102.12	18207	SİYAH	12 L	Ø 25	35 cm	6
4501.2435S.103.12	18209	PEMBE	12 L	Ø 25	35 cm	6
4501.2435S.104.12	18210	KIRMIZI	12 L	Ø 25	35 cm	6
4501.2435S.105.12	26819	MOR	12 L	Ø 25	35 cm	6



SET ÜSTÜ SIVI SABUNLUK

Ürün Kodu	Kısa Kod	Renk	Çap	Yükseklik	
-----------	----------	------	-----	-----------	---

PASLANMAZ SS 430

4711.17.718.1	26460		Ø 7	17 cm	20
---------------	-------	--	-----	-------	----

RENKLİ

4711.18.71.B	26464	BEYAZ	Ø 7	17 cm	20
4711.18.71.S	26463	SİYAH	Ø 7	17 cm	20
4711.18.71.P	26462	PEMBE	Ø 7	17 cm	20
4711.18.71.K	26461	KIRMIZI	Ø 7	17 cm	20
4711.18.71.M	26671	MOR	Ø 7	17 cm	20



DİŞ FIRÇALIK

Ürün Kodu	Kısa Kod	Renk	Çap	Yükseklik	
-----------	----------	------	-----	-----------	---

PASLANMAZ SS 430

4711.22.711.1	26455		Ø 7	12 cm	20
---------------	-------	--	-----	-------	----

RENKLİ

4711.22.711.B	26454	BEYAZ	Ø 7	12 cm	20
4711.22.711.S	26453	SİYAH	Ø 7	12 cm	20
4711.22.711.P	26452	PEMBE	Ø 7	12 cm	20
4711.22.711.K	26451	KIRMIZI	Ø 7	12 cm	20
4711.22.711.M	26672	MOR	Ø 7	12 cm	20



Ürünlerimiz  göre üretilmiştir.

*Boyalı ürünlerde 500 Adet ve üzeri siparişlerde özel renk seçenekleri mevcuttur.

PEDALLI ÇÖP KOVALARI



**Sanitary
Ware**

TURKEY

ÇÖP
KOVALARI



STANDART

Ürün Kodu

Kısa Kod

Renk



SS 430 2'Lİ SET

ST.0102.430.P

26441

-

6



BOYALI 2'Lİ SET

ST.0402.101.B

26446

BEYAZ

6

ST.0302.102.S

26445

SİYAH

6

ST.0202.103.P

26444

PEMBE

6

ST.0102.104.K

26443

KIRMIZI

6

ST.0502.105.M

26669

MOR

6

STANDART

Ürün Kodu

Kısa Kod

Renk



SS 430 4'LÜ SET

ST.0104.430.P

26442

-

6



BOYALI 4'LÜ SET

ST.0404.101.B

26450

BEYAZ

6

ST.0304.102.S

26449

SİYAH

6

ST.0204.103.P

26448

PEMBE

6

ST.0104.104.K

26447

KIRMIZI

6

ST.0504.105.M

26670

MOR

6



Ürünlerimiz  göre üretilmiştir.

*Boyalı ürünlerde 500 Adet ve üzeri siparişlerde özel renk seçenekleri mevcuttur.

ÇÖP KOVALARI


Sanitary
Ware

TURKEY

DÜZ KAPAK

Ürün Kodu	Kısa Kod	Çap	Yükseklik	Kalite	
-----------	----------	-----	-----------	--------	--

SS 430

 4513.2860S.430.0	13326	Ø 27	59,5 cm	S.S. 430	4
--	-------	------	---------	----------	---

• Paslanmaz gövde

RENKLİ BEYAZ

4513.2860S.101.B	28730	Ø 27	59,5 cm		4
------------------	-------	------	---------	--	---

RENKLİ SİYAH


4513.2860S.102.S	28731	Ø 27	59,5 cm		4
------------------	-------	------	---------	--	---



BOMBE KAPAK

Ürün Kodu	Kısa Kod	Çap	Yükseklik	Kalite	
-----------	----------	-----	-----------	--------	--

SS 430

 4512.2867S.000.00	13327	Ø 27	62 cm	S.S. 430	4
---	-------	------	-------	----------	---

• Paslanmaz gövde

RENKLİ BEYAZ

4512.2867S.101.B	28735	Ø 27	62 cm		4
------------------	-------	------	-------	--	---

RENKLİ SİYAH


4512.2867S.102.S	28736	Ø 27	62 cm		4
------------------	-------	------	-------	--	---



DOLAP İÇİ

Ürün Kodu	Kısa Kod	Çap	Yükseklik	Kalite	
-----------	----------	-----	-----------	--------	--

SS 430

 4512.1240S.430.16	13317	Ø 25	29 cm	S.S. 430	12
---	-------	------	-------	----------	----

Ürünlerimiz  göre üretilmiştir.

*Boyalı ürünlerde 500 Adet ve üzeri siparişlerde özel renk seçenekleri mevcuttur.



OFİS TİPİ FILELİ

Ürün Kodu	Kısa Kod	Çap	Yükseklik	Kalite	
-----------	----------	-----	-----------	--------	--

DKP

4505.2430S.000.00	13341	Ø 23	28 cm	Dkp	1
-------------------	-------	------	-------	-----	---



- Boyalı
- Fileli



OFİS TİPİ BOYALI

Ürün Kodu	Kısa Kod	Çap	Yükseklik	Kalite	
-----------	----------	-----	-----------	--------	--

DKP

4505.2330S.000.00	13343	Ø 26	27 cm	Dkp	1
-------------------	-------	------	-------	-----	---



- Boyalı
- Standart



OFİS TİPİ DELİKLİ

Ürün Kodu	Kısa Kod	Çap	Yükseklik	Kalite	
-----------	----------	-----	-----------	--------	--

DKP

4505.2330D.000.00	13344	Ø 26	27 cm	Dkp	1
-------------------	-------	------	-------	-----	---



- Boyalı
- Delikli



YANMAZ

Ürün Kodu	Kısa Kod	Çap	Yükseklik	Kalite	
-----------	----------	-----	-----------	--------	--

SS 430

4507.2125S.430.08	13330	8 L Ø 21	25 cm	S.S. 430	8
-------------------	-------	----------	-------	----------	---



- Paslanmaz gövde



OFİS TİPİ

Ürün Kodu	Kısa Kod	Çap	Yükseklik	Kalite	
-----------	----------	-----	-----------	--------	--

SS 430

4506.2529S.000.00	13329	Ø 21	23,50 cm	S.S. 430	8
-------------------	-------	------	----------	----------	---



- Paslanmaz gövde
- Kapaksız

Ürünlerimiz  göre üretilmiştir.

*Boyalı ürünlerde 500 Adet ve üzeri siparişlerde özel renk seçenekleri mevcuttur.

STANDART KOLON KÜLLÜK

Ürün Kodu	Kısa Kod	Çap	Yükseklik	Kalite	
-----------	----------	-----	-----------	--------	--

SS 430

4418.1960S.430.00	13333	Ø 19	60 cm	S.S. 430	8
4418.2160S.430.00	13334	Ø 21	60 cm	S.S. 430	8
4418.2560S.430.00	13335	Ø 25	60 cm	S.S. 430	6
4418.2860S.430.00	13336	Ø 28	60 cm	S.S. 430	4

RENKLİ NO1

4418.1960B.101.00	28740	Ø 19	60 cm	BEYAZ	8
4418.1960S.102.00	28741	Ø 19	60 cm	SIYAH	8

RENKLİ NO2

4418.2160B.101.00	28745	Ø 21	60 cm	BEYAZ	8
4418.2160S.102.00	28746	Ø 21	60 cm	SIYAH	8

RENKLİ NO3

4418.2560B.101.00	28750	Ø 25	60 cm	BEYAZ	6
4418.2560S.102.00	28751	Ø 25	60 cm	SIYAH	6

RENKLİ NO4

4418.2860B.101.00	28755	Ø 28	60 cm	BEYAZ	4
4418.2860S.102.00	28756	Ø 28	60 cm	SIYAH	4



YENİ!

IZGARALI KOLON KÜLLÜK

Ürün Kodu	Kısa Kod	Çap	Yükseklik	Kalite	
-----------	----------	-----	-----------	--------	--

SS 430

4513.2860I.430.0	13331	Ø 26	60 cm	S.S. 430	6
------------------	-------	------	-------	----------	---

• Paslanmaz gövde



LOBİ KÜLLÜK

Ürün Kodu	Kısa Kod	Çap	Yükseklik	Kalite	
-----------	----------	-----	-----------	--------	--

SS 430

4418.2671S.430.00	13339	Ø 26	67 cm	S.S. 430	4
-------------------	-------	------	-------	----------	---

• Paslanmaz gövde



YENİ!

ŞAMPANYA KÜLLÜK



YENİ!



Ürün Kodu	Kısa Kod	Çap	Yükseklik	Kalite	
-----------	----------	-----	-----------	--------	--

SS 430

4418.3165S.430.00	13340	Ø 32	61 cm	S.S. 430	4
-------------------	-------	------	-------	----------	---

• Paslanmaz gövde

RENKLİ

4418.3165B.101.00	28765	Ø 32	61 cm	BEYAZ	4
4418.3165S.102.00	28766	Ø 32	61 cm	SİYAH	4

BORU TİPİ KÜLLÜK



YENİ!

**YANMAZ
KOKUSUZ**



Ürün Kodu	Kısa Kod	Çap	Yükseklik	Kalite	
-----------	----------	-----	-----------	--------	--

SS 304

4418.1182S.304.00	18182	Ø 10,50	83 cm	S.S. 304	4
-------------------	-------	---------	-------	----------	---

RENKLİ BEYAZ

4418.1182B.101.00	28780	Ø 10,50	83 cm		4
-------------------	-------	---------	-------	--	---

RENKLİ SİYAH

4418.1182S.102.00	28781	Ø 10,50	83 cm		4
-------------------	-------	---------	-------	--	---

DEKORATİF KÜLLÜK MİNİ



**YANMAZ
KOKUSUZ**



Ürün Kodu	Kısa Kod	Çap	Yükseklik	Kalite	
-----------	----------	-----	-----------	--------	--

SS 304 MİNİ

4419.0709M.304.00	26457	Ø 7	9 cm	S.S. 304	50
-------------------	-------	-----	------	----------	----

SS 304 MAXİ

4419.0712M.304.00	26456	Ø 7	12 cm	S.S. 304	50
-------------------	-------	-----	-------	----------	----

RENKLİ MİNİ

4419.0709M.101.00	BEYAZ	28775	Ø 7	9 cm	50
4419.0709M.102.00	SİYAH	28776	Ø 7	9 cm	50

RENKLİ MAXİ

4419.0712M.101.00	BEYAZ	28770	Ø 7	12 cm	20
4419.0712M.102.00	SİYAH	28771	Ø 7	12 cm	20

ÇÖP KOVALARI

U TIPI

Ürün Kodu	Kısa Kod	Ölçü	
4505.5047S.000.00	13345	45x72,5x42 cm	1

DKP

4505.5047S.000.00	13345	45x72,5x42 cm	1
-------------------	-------	---------------	---



• Boyalı



BORU TIPI

Ürün Kodu	Kısa Kod	Ölçü	
4539.5049U.000.00	13346	45x117 cm	1

DKP

4539.5049U.000.00	13346	45x117 cm	1
-------------------	-------	-----------	---



• Boyalı



ŞAPKALI

Ürün Kodu	Kısa Kod	Ölçü	
4539.5048S.000.00	13347	45x117x45 cm	1

DKP

4539.5048S.000.00	13347	45x117x45 cm	1
-------------------	-------	--------------	---



• Boyalı



BORU TIPI DÜZ

Ürün Kodu	Kısa Kod	Ölçü	
4505.5045S.000.00	13348	45x100 cm	1

DKP

4505.5045S.000.00	13348	45x100 cm	1
-------------------	-------	-----------	---



• Boyalı





ŞAPKALI PASLANMAZ

Ürün Kodu	Kısa Kod	Ölçü	
-----------	----------	------	--

DKP + INOX

4539.5048S.430.00	27287	45x117x45 cm	1
-------------------	-------	--------------	---



- Boyalı
- Paslanmaz

PASLANMAZ BAHÇE

Ürün Kodu	Kısa Kod	Ölçü	
-----------	----------	------	--

SS 304

4518.50745.000.00	13350	50x47x74 cm	1
-------------------	-------	-------------	---



- Paslanmaz

PASLANMAZ BAHÇE

Ürün Kodu	Kısa Kod	Ölçü	
-----------	----------	------	--

SS 304

4518.5099S.000.00	13349	50x48x115 cm	1
-------------------	-------	--------------	---



- Paslanmaz

ENDÜSTRİYEL ÇÖP KOVASI

Ürün Kodu	Kısa Kod	Ölçü	
-----------	----------	------	--

50 LT

4515.4045S.430.50	19769	40x47 cm	1
-------------------	-------	----------	---

70 LT

4515.4065S.430.70	19770	40x67 cm	1
-------------------	-------	----------	---



- Paslanmaz SS 430



GERİ DÖNÜŞÜM ATIK KOVALARI

ZARF KAPAK 3'LÜ

Ürün Kodu	Kısa Kod	Ölçü	Kalite
-----------	----------	------	--------

SS 430

AT.101.3430.P	18251	111x35,5x92	S.S. 430
---------------	-------	-------------	----------



- Paslanmaz gövde



ZARF KAPAK 4'LÜ

Ürün Kodu	Kısa Kod	Ölçü	Kalite
-----------	----------	------	--------

SS 430

AT.101.4430.P	23442	148x35,5x92 cm	S.S. 430
---------------	-------	----------------	----------



- Paslanmaz gövde



ZARF KAPAK 3'LÜ

Ürün Kodu	Kısa Kod	Ölçü
-----------	----------	------

DKP

AT.101.3100.B	23433	111x35,5x91 cm
---------------	-------	----------------



- Boyalı gövde



ZARF KAPAK 4'LÜ

Ürün Kodu	Kısa Kod	Ölçü
-----------	----------	------

DKP

AT.101.4100.B	23443	148x35,5x91 cm
---------------	-------	----------------



- Boyalı gövde



Ürünlerimiz  göre üretilmiştir.



SALLANIR KAPAK 3'LÜ

Ürün Kodu	Kısa Kod	Ölçü	Kalite
-----------	----------	------	--------

SS 430

AT.102.3430.P	18248	111x35,5x92 cm	S.S. 430
---------------	-------	----------------	----------



• Paslanmaz gövde



SALLANIR KAPAK KAPAK 4'LÜ

Ürün Kodu	Kısa Kod	Ölçü	Kalite
-----------	----------	------	--------

SS 430

AT.102.4430.P	23439	148x35,5x92 cm	S.S. 430
---------------	-------	----------------	----------



• Paslanmaz gövde



SALLANIR KAPAK 3'LÜ

Ürün Kodu	Kısa Kod	Ölçü
-----------	----------	------

DKP

AT.102.3100.B	18249	111x35,5x91 cm
---------------	-------	----------------



• Boyalı gövde



SALLANIR KAPAK 4'LÜ

Ürün Kodu	Kısa Kod	Ölçü
-----------	----------	------

DKP

AT.102.4100.B	23440	148x35,5x91 cm
---------------	-------	----------------



• Boyalı gövde



Ürünlerimiz  göre üretilmiştir.

GERİ DÖNÜŞÜM ATIK KOVALARI

BOMBE KAPAK 3'LÜ

Ürün Kodu	Kısa Kod	Ölçü	Kalite
-----------	----------	------	--------

SS 430

AT.103.3430.P	13337	102x27x69,5 cm	S.S. 430
---------------	-------	----------------	----------



- Paslanmaz gövde



BOMBE KAPAK 4'LÜ

Ürün Kodu	Kısa Kod	Ölçü	Kalite
-----------	----------	------	--------

SS 430

AT.103.4430.P	23435	130x27x69,5 cm	S.S. 430
---------------	-------	----------------	----------



- Paslanmaz gövde



BOMBE KAPAK

Ürün Kodu	Kısa Kod	Ölçü
-----------	----------	------

DKP 3'LÜ

AT.103.3100.B	13338	102x27x69,5 cm
---------------	-------	----------------

- Boyalı gövde



BOMBE KAPAK

Ürün Kodu	Kısa Kod	Ölçü
-----------	----------	------

DKP 4'LÜ

AT.103.4100.B	23434	130x27x69,5 cm
---------------	-------	----------------



- Boyalı gövde





ÇEMBERLİ KAPAK 3'LÜ

Ürün Kodu	Kısa Kod	Ölçü	Kalite
-----------	----------	------	--------

SS 430

AT.104.3430.P	18253	113,5x31x69,5 cm	S.S. 430
---------------	-------	------------------	----------



• Paslanmaz gövde



ÇEMBERLİ KAPAK 4'LÜ

Ürün Kodu	Kısa Kod	Ölçü	Kalite
-----------	----------	------	--------

SS 430

AT.104.4430.P	23436	150,5x31x69,5 cm	S.S. 430
---------------	-------	------------------	----------



• Paslanmaz gövde



PRATİK KAPAK 3'LÜ

Ürün Kodu	Kısa Kod	Ölçü	Kalite
-----------	----------	------	--------

SS 430

AT.105.3430.P	18242	113,5x31x69,5 cm	S.S. 430
---------------	-------	------------------	----------



• Paslanmaz gövde



PRATİK KAPAK 4'LÜ

Ürün Kodu	Kısa Kod	Ölçü	Kalite
-----------	----------	------	--------

SS 430

AT.105.4430.P	23437	150,5x31x69,5 cm	S.S. 430
---------------	-------	------------------	----------



• Paslanmaz gövde

FIRÇALIKLAR

MICRO

Ürün Kodu	Kısa Kod	Çap	Ölçü	Kalite	
KF01.430K.36	13382	Ø 8	H.37 cm	S.S. 430	20



AKILLI KAPAK EKO

Ürün Kodu	Kısa Kod	Çap	Ölçü	Kalite	
KF64.430K.36	27281	Ø 8	H.37 cm	S.S. 430	20
KF65.430K.36	27285	Ø 9	H.37 cm	S.S. 430	20



DÜZ KAPAK

Ürün Kodu	Kısa Kod	Çap	Ölçü	Kalite	
KF05.430K.36	13384	Ø 8	H.37 cm	S.S. 430	20
KF06.304K.36	13383	Ø 8	H.37 cm	S.S. 304	20
KF07.304K.36	13385	Ø 9	H.37 cm	S.S. 304	20
KF08.430K.36	13386	Ø 9	H.37 cm	S.S. 430	20

ASKILI

KF15.430K.36	13400	Ø 8	H.37 cm	S.S. 430	20
KF16.304K.36	13399	Ø 8	H.37 cm	S.S. 304	20
KF17.304K.36	13401	Ø 9	H.37 cm	S.S. 304	20
KF18.430K.36	13402	Ø 9	H.37 cm	S.S. 430	20



BOMBE KAPAK

Ürün Kodu	Kısa Kod	Çap	Ölçü	Kalite	
KF25.430K.36	13388	Ø 8	H.38 cm	S.S. 430	20
KF26.304K.36	13387	Ø 8	H.38 cm	S.S. 304	20
KF27.304K.36	13389	Ø 9	H.38 cm	S.S. 304	20
KF28.430K.36	13390	Ø 9	H.38 cm	S.S. 430	20

ASKILI

KF35.430K.36	13405	Ø 8	H.38 cm	S.S. 430	20
KF36.304K.36	13404	Ø 8	H.38 cm	S.S. 304	20
KF37.304K.36	13406	Ø 9	H.38 cm	S.S. 304	20
KF38.430K.36	13407	Ø 9	H.38 cm	S.S. 430	20



DÜZ KAPAK DELİKLİ

Ürün Kodu	Kısa Kod	Çap	Ölçü	Kalite	
KF46.430K.36	13392 Delikli	Ø 9	H.37 cm	S.S. 430	20
KF45.304K.36	13391 Delikli	Ø 9	H.37 cm	S.S. 304	20

ASKILI

KF48.430K.36	13409 D.Askılı	Ø 9	H.37 cm	S.S. 430	20
KF47.304K.36	13408 D.Askılı	Ø 9	H.37 cm	S.S. 304	20



DELUXE

Ürün Kodu	Kısa Kod	Çap	Ölçü	Kalite	
KF69.304K.36	28807	Ø 8	H.39 cm	S.S. 304	20



PIRAMİT LÜKS

Ürün Kodu	Kısa Kod	Çap	Ölçü	Kalite	
KF55.304K.36	13393	Ø 8	H.39 cm	S.S. 304	20

ASKILI

KF56.304K.36	13410	Ø 8	H.39 cm	S.S. 304	20
--------------	-------	-----	---------	----------	----



BİYELİ

Ürün Kodu	Kısa Kod	Çap	Ölçü	Kalite	
KF61.304K.36	13395	Ø 9	H.39,5 cm	S.S. 304	20



AKILLI KAPAK SİLİKON FIRÇA

Ürün Kodu	Kısa Kod	Çap	Ölçü	Kalite	
-----------	----------	-----	------	--------	--

LUX

KF62.304K.36	13396	Ø 8	H.37 cm	S.S. 304	12
--------------	-------	-----	---------	----------	----

KARE

KF63.304K.36	13397	37x8x8 cm	S.S. 304	12
--------------	-------	-----------	----------	----



AYAKLI WC FIRÇALIK SET

Ürün Kodu	Kısa Kod	Ölçü	Kalite	
KF68.304K.72	13398	H.80 cm	S.S. 430	8

RENKLİ

KF68.101B.72	28802	H.80 cm	BEYAZ	8
KF68.102S.72	28803	H.80 cm	SİYAH	8



AKILLI KAPAK SİLİKONLU BOYALI FIRÇA

Ürün Kodu	Kısa Kod	Renk	Ölçü
KF63.101B.36	28797	Beyaz	H.37 cm
KF63.102S.36	28798	Siyah	H.37 cm



BOYALI WC FIRÇALIK

Ürün Kodu	Kısa Kod	Çap	Renk	Ölçü
KF90.101B.36	18236	Ø 8	Beyaz	H.37 cm
KF91.102S.36	18238	Ø 8	Siyah	H.37 cm
KF92.103P.36	18237	Ø 8	Pembe	H.37 cm
KF93.104K.36	18235	Ø 8	Kırmızı	H.37 cm
KF94.105M.36	27022	Ø 8	Mor	H.37 cm



HİJYENİK FIRÇA

Ürün Kodu	Kısa Kod		
KF99.101.36	27143	BEYAZ	20
KF98.102.36	27144	SİYAH	20



*Fırça Sapı Fiyata Dahil Değildir.



HİJYENİK FIRÇA

Ürün Kodu	Kısa Kod	Çap	Ölçü	Kalite		
EKO SAPLI						
KF97.101.36	26458	Ø 8.5	Beyaz	36x8x8 cm	S.S. 304	20
KF96.102.36	26459	Ø 8.5	Siyah	36x8x8 cm	S.S. 304	20

LÜKS SAPLI

KF95.101.36	27376	Beyaz	36x8x8 cm	S.S. 304	20
KF94.102.36	27377	Siyah	36x8x8 cm	S.S. 304	20



Ürünlerimiz  göre üretilmiştir.



ENGELLI SERISI

AÇILI TUTUNMA BARI

Ürün Kodu	Kısa Kod	Ölçü	Kalite	
-----------	----------	------	--------	--



4826.1950P304.00	13570	Ø 19 13x40x8,5 cm	S.S. 304	1
4826.2564P304.00	13571	Ø 25 13x44x8,5 cm	S.S. 304	1
4826.3264P304.00	13572	Ø 32 22x64x10 cm	S.S. 304	1



AÇILI SÜNGERLİ TUTUNMA BARI

Ürün Kodu	Kısa Kod	Ölçü	Kalite	
-----------	----------	------	--------	--



4827.1950P304.00	13573	Ø 19 13x40x10 cm	S.S. 304	1
4827.2550P304.00	13574	Ø 25 13x44x10 cm	S.S. 304	1



LAVABO TUTUNMA BARI

Ürün Kodu	Kısa Kod	Ölçü	Kalite	
-----------	----------	------	--------	--



4838.7080P304.00	13575	Ø 32 76x74x80 cm	S.S. 304	1
------------------	-------	------------------	----------	---



ENGELLİ SERİSİ

MAFSALLI AYAKLI

Ürün Kodu	Kısa Kod	Ölçü	Kalite	
4828.7611P304.00	13576	Ø 32 75x73 cm	S.S. 304	1

• Tutunma barı



MAFSALLI STANDART

Ürün Kodu	Kısa Kod	Ölçü	Kalite	
4832.2311P304.00	13578	Ø 32 73x24x11 cm	S.S. 304	1

RENKLİ

4832.2311B.101.00	28808	Ø 32 73x24x11 cm	BEYAZ	1
4832.2311S.102.00	28809	Ø 32 73x24x11 cm	SİYAH	1

• Tutunma barı



MAFSALLI WC KAĞITLIKLİ

Ürün Kodu	Kısa Kod	Ölçü	Kalite	
4833.2311P304.00	13579	Ø 32 73x24x11 cm	S.S. 304	1

RENKLİ

4833.2311B.101.00	28810	Ø 32 73x24x11 cm	BEYAZ	1
4833.2311S.102.00	28811	Ø 32 73x24x11 cm	SİYAH	1

• Tutunma barı



MAFSALLI WC KAĞITLIKLİ

Ürün Kodu Kısa Kod Ölçü Kalite

4835.2311P304.00 13580 Ø 32 73x24x11 cm S.S. 304 1

RENKLİ

4835.2311B.101.00 28812 Ø 32 73x24x11 cm BEYAZ 1
4835.2311S.102.00 28813 Ø 32 73x24x11 cm SİYAH 1

• Tutunma barı

YERDEN DUVARA

Ürün Kodu Kısa Kod Ölçü Kalite

4834.7500P304.00 13581 Ø 32 75x75 cm S.S. 304 1

• Tutunma barı

YERDEN DUVARA BASTON AYAK

Ürün Kodu Kısa Kod Ölçü Kalite


4836.7500P304.00 13582 Ø 32 75x75x30 cm S.S. 304 1

• Döner ayaklı tutunma barı



ENGELLİ SERİSİ

AÇILI TUTUNMA BARI KÖŞE

Ürün Kodu	Kısa Kod	Ölçü	Kalite	
-----------	----------	------	--------	---

4831.4012P304.00	13583	Ø 32 80x40x12 cm	S.S. 304	1
------------------	-------	------------------	----------	---


• Tutunma bari



SS 304



L TİPİ TUTUNMA BARI

Ürün Kodu	Kısa Kod	Ölçü	Kalite	
-----------	----------	------	--------	---

4837.4012P304.00	13584	Ø 32 80x40x12cm	S.S. 304	1
------------------	-------	-----------------	----------	---

• Tutunma bari



SS 304



LOFT KAPI KOLU

Ürün Kodu	Kısa Kod	Ölçü	Kalite	
-----------	----------	------	--------	---

ROZETLİ

4824.2530P304.00	28965	8,5x30 cm	S.S. 304	1
4824.2540P304.00	28966	8,5x40 cm	S.S. 304	1
4824.2550P304.00	28967	8,5x50 cm	S.S. 304	1

ROZETSİZ

4823.2530P304.00	28824	8,5x30 cm	S.S. 304	1
4823.2540P304.00	28825	8,5x40 cm	S.S. 304	1
4823.2550P304.00	28826	8,5x50 cm	S.S. 304	1

Ø 25



SS 304



YENİ!

Ürülerimiz




göre üretilmiştir.

ENGELLİ SERİSİ

YENİ!!



LOFT KAPI KOLU

Ürün Kodu Kısa Kod Ölçü Kalite 

ROZETLİ

4824.3230P304.00	28968	8x30 cm	S.S. 304	1
4824.3240P304.00	28969	8x40 cm	S.S. 304	1
4824.3250P304.00	28970	8x50 cm	S.S. 304	1

ROZETSİZ

4823.3230P304.00	28827	8x30 cm	S.S. 304	1
4823.3240P304.00	28828	8x40 cm	S.S. 304	1
4823.3250P304.00	28829	8x50 cm	S.S. 304	1

Ø 32



SS
304




ENGELLİ
SERİSİ

YENİ!!



ROYAL KAPI KOLU

Ürün Kodu Kısa Kod Ölçü Kalite 

4822.2540P304.00	28814	8,5x40 cm	S.S. 304	1
4822.2550P304.00	28815	8,5x50 cm	S.S. 304	1
4822.2560P304.00	28816	8,5x60 cm	S.S. 304	1


Ø 25



SS
304



ROYAL KAPI KOLU

Ürün Kodu Kısa Kod Ölçü Kalite 

4822.3240P304.00	28819	8x40 cm	S.S. 304	1
4822.3250P304.00	28820	8x50 cm	S.S. 304	1
4822.3260P304.00	28821	8x60 cm	S.S. 304	1

Ø 32



SS
304



Ürülerimiz



göre üretilmiştir.

ENGELLİ SERİSİ

PLASTİK ENGELLİ DUŞ OTURAĞI

Ürün Kodu	Kısa Kod	Ölçü	Kalite	
4820.4043S.304.00	13585	Ø 19 43x41.5x39.5 cm	S.S. 304	5

AHŞAP ENGELLİ DUŞ OTURAĞI

Ürün Kodu	Kısa Kod	Ölçü	Kalite	
4820.4041S.304.00	13586	Ø 19 46x43.5x39 cm	S.S. 304	5

ENGELLİ AYNASI

Ürün Kodu	Kısa Kod	Ölçü	Kalite	
4821.5070S.304.00	13587	50x70 cm	S.S. 304	5

KULPLU ENGELLİ AYNASI


Ürün Kodu	K.Kod	Ölçü	Kalite	
4840.5070S.304.00	13588	50x70 cm	S.S. 304	5





DUŞ SETLERİ

DUŞ SETLERİ




2
FONKSİYON


mono
FONKSİYON


SÜRGÜ
DUŞ
SİSTEMİ


DİRSEKLI
DUŞ
SİSTEMİ

ROBOT LONDRA

Ürün Kodu

Kısa Kod




4910.01150.LR.11

27654

8

22 mm çapında paslanmaz çelik kromajlı "L" biçimli boru. Duş başlıkları orijinal ABS hammaddeden üretilmiştir. 250 mm tepe duşu ve 3 fonksiyonlu özel tasarım el duşu. Su tasarruf sistemi. Kireç kırıcı duş başlıkları. ½" – ½" 150-165cm, çift kenetli, paslanmaz çelik, EPDM hortumlu, kendinden contalı ve pirinç bağlantı uçlu spiral. Ergonomik kristal sabunluk. Plastikten üretilmiş özel montaj ayağı görevi de gören krom kaplama yönlendirici. Her armatüre uyan adaptör ve montaj elemanları. Düşük su basınçlarında mükemmel su akışı sağlar. %50'ye kadar su tasarrufu sağlar. Özel yönlendiricisi ile tepe duşu ve el duşu geçişleri çok kolaydır, sızdırma yapmaz. Montajı kolaydır.




mono
FONKSİYON


SÜRGÜ
DUŞ
SİSTEMİ


DİRSEKLI
DUŞ
SİSTEMİ

ROBOT BARCELONA

Ürün Kodu

Kısa Kod



4920.01150.BR.1


27655

8

22 mm çapında paslanmaz çelik kromajlı "L" biçimli boru. Duş başlıkları orijinal ABS hammaddeden üretilmiştir. 250 mm tepe duşu ve 3 fonksiyonlu özel tasarım el duşu. Su tasarruf sistemi. Kireç kırıcı duş başlıkları. ½" – ½" 150-165cm, çift kenetli, paslanmaz çelik, EPDM hortumlu, kendinden contalı ve pirinç bağlantı uçlu spiral. Ergonomik kristal sabunluk. Plastikten üretilmiş özel montaj ayağı görevi de gören krom kaplama yönlendirici. Her armatüre uyan adaptör ve montaj elemanları. Düşük su basınçlarında mükemmel su akışı sağlar. %50'ye kadar su tasarrufu sağlar. Özel yönlendiricisi ile tepe duşu ve el duşu geçişleri çok kolaydır, sızdırma yapmaz. Montajı kolaydır.

DUŞ SETLERİ

YENİ!



2
FONKSİYON

mono
FONKSİYON

SÜRGÜ
DUŞ
SİSTEMİ

DİRSEKLI
DUŞ
SİSTEMİ

ROBOT PARIS

Ürün Kodu

Kısa Kod



4930.01150.BR.1

27656

8

22 mm çapında paslanmaz çelik kromajlı "L" biçimli boru. Duş başlıkları orijinal ABS hammaddeden üretilmiştir. 250 mm tepe duşu ve 3 fonksiyonlu özel tasarım el duşu. Su tasarruf sistemi. Kireç kırıcı duş başlıkları. ½" - ½" 150-165cm, çift kenetli, paslanmaz çelik, EPDM hortumlu, kendinden contalı ve pirinç bağlantı uçlu spiral. Ergonomik kristal sabunluk. Plastikten üretilmiş özel montaj ayağı görevi de gören krom kaplama yönlendirici. Her armatüre uyan adaptör ve montaj elemanları. Düşük su basınçlarında mükemmel su akışı sağlar. %50'ye kadar su tasarrufu sağlar. Özel yönlendiricisi ile tepe duşu ve el duşu geçişleri çok kolaydır, sızdırma yapmaz. Montajı kolaydır.



Sanitary
Ware

TURKEY



5
FONKSİYON

mono
FONKSİYON

SÜRGÜ
DUŞ
SİSTEMİ

DİRSEKLI
DUŞ
SİSTEMİ

ROBOT CUBA

Ürün Kodu

Kısa Kod



4969.01160.CR.3

26487

8

22 mm çapında paslanmaz çelik kromajlı "L" biçimli boru. Duş başlıkları orijinal ABS hammaddeden üretilmiştir. 250 mm tepe duşu ve 3 fonksiyonlu özel tasarım el duşu. Su tasarruf sistemi. Kireç kırıcı duş başlıkları. ½" - ½" 150-165cm, çift kenetli, paslanmaz çelik, EPDM hortumlu, kendinden contalı ve pirinç bağlantı uçlu spiral. Ergonomik kristal sabunluk. Plastikten üretilmiş özel montaj ayağı görevi de gören krom kaplama yönlendirici. Her armatüre uyan adaptör ve montaj elemanları. Düşük su basınçlarında mükemmel su akışı sağlar. %50'ye kadar su tasarrufu sağlar. Özel yönlendiricisi ile tepe duşu ve el duşu geçişleri çok kolaydır, sızdırma yapmaz. Montajı kolaydır.

DUŞ
SETLERİ

DUŞ SETLERİ




mono
FONKSİYON


SÜRGÜ
DUŞ
SİSTEMİ


DİRSEKLI
DUŞ
SİSTEMİ

ROBOT TOKYO

Ürün Kodu

Kısa Kod



04940.01150.TR.1

27657

8

22 mm çapında paslanmaz çelik kromajlı "L" biçimli boru. Duş başlıkları orijinal ABS hammaddeden üretilmiştir. 250 mm tepe duşu ve 3 fonksiyonlu özel tasarım el duşu. Su tasarruf sistemi. Kireç kırıcı duş başlıkları. ½" – ½" 150-165cm, çift kenetli, paslanmaz çelik, EPDM hortumlu, kendinden contalı ve pirinç bağlantı uçlu spiral. Ergonomik kristal sabunluk. Plastikten üretilmiş özel montaj ayağı görevi de gören krom kaplama yönlendirici. Her armatüre uyan adaptör ve montaj elemanları. Düşük su basınçlarında mükemmel su akışı sağlar. %50'ye kadar su tasarrufu sağlar. Özel yönlendiricisi ile tepe duşu ve el duşu geçişleri çok kolaydır, sızdırma yapmaz. Montajı kolaydır.




5
FONKSİYON


mono
FONKSİYON


SÜRGÜ
DUŞ
SİSTEMİ


DİRSEKLI
DUŞ
SİSTEMİ

ROBOT BERLİN

Ürün Kodu

Kısa Kod



4950.01150.BR.1

27658

8

22 mm çapında paslanmaz çelik kromajlı "L" biçimli boru. Duş başlıkları orijinal ABS hammaddeden üretilmiştir. 250 mm tepe duşu ve 3 fonksiyonlu özel tasarım el duşu. Su tasarruf sistemi. Kireç kırıcı duş başlıkları. ½" – ½" 150-165cm, çift kenetli, paslanmaz çelik, EPDM hortumlu, kendinden contalı ve pirinç bağlantı uçlu spiral. Ergonomik kristal sabunluk. Plastikten üretilmiş özel montaj ayağı görevi de gören krom kaplama yönlendirici. Her armatüre uyan adaptör ve montaj elemanları. Düşük su basınçlarında mükemmel su akışı sağlar. %50'ye kadar su tasarrufu sağlar. Özel yönlendiricisi ile tepe duşu ve el duşu geçişleri çok kolaydır, sızdırma yapmaz. Montajı kolaydır.

DUŞ SETLERİ

YENİ!



mono
FONKSİYON

SÜRGÜ
DUŞ
SİSTEMİ

DİRSEKLI
DUŞ
SİSTEMİ

ROBOT RİO

Ürün Kodu

Kısa Kod



4960.01150.RR.1

27659

8

22 mm çapında paslanmaz çelik kromajlı "L" biçimli boru. Duş başlıkları orijinal ABS hammaddeden üretilmiştir. 250 mm tepe duşu ve 3 fonksiyonlu özel tasarım el duşu. Su tasarruf sistemli. Kireç kırıcı duş başlıkları. 1/2" - 1/2" 150-165cm, çift kenetli, paslanmaz çelik, EPDM hortumlu, kendinden contalı ve piriç bağlantı uçlu spiral. Ergonomik kristal sabunluk. Plastikten üretilmiş özel montaj ayağı görevi de gören krom kaplama yönlendirici. Her armatüre uyan adaptör ve montaj elemanları. Düşük su basınçlarında mükemmel su akışı sağlar. %50'ye kadar su tasarrufu sağlar. Özel yönlendiricisi ile tepe duşu ve el duşu geçişleri çok kolaydır, sızdırma yapmaz. Montajı kolaydır.



Sanitary
Ware

TURKEY

YENİ!



5
FONKSİYON

mono
FONKSİYON

SÜRGÜ
DUŞ
SİSTEMİ

DİRSEKLI
DUŞ
SİSTEMİ

ROBOT ROMA

Ürün Kodu

Kısa Kod



4970.01150.RR.1

27660

8

22 mm çapında paslanmaz çelik kromajlı "L" biçimli boru. Duş başlıkları orijinal ABS hammaddeden üretilmiştir. 250 mm tepe duşu ve 3 fonksiyonlu özel tasarım el duşu. Su tasarruf sistemli. Kireç kırıcı duş başlıkları. 1/2" - 1/2" 150-165cm, çift kenetli, paslanmaz çelik, EPDM hortumlu, kendinden contalı ve piriç bağlantı uçlu spiral. Ergonomik kristal sabunluk. Plastikten üretilmiş özel montaj ayağı görevi de gören krom kaplama yönlendirici. Her armatüre uyan adaptör ve montaj elemanları. Düşük su basınçlarında mükemmel su akışı sağlar. %50'ye kadar su tasarrufu sağlar. Özel yönlendiricisi ile tepe duşu ve el duşu geçişleri çok kolaydır, sızdırma yapmaz. Montajı kolaydır.

DUŞ
SETLERİ

DUŞ SETLERİ




5
FONKSİYON


mono
FONKSİYON


SÜRGÜ
DUŞ
SİSTEMİ


DİRSEKLI
DUŞ
SİSTEMİ

ROBOT NAPOLI

Ürün Kodu

Kısa Kod



4967.01150.PR.3

26493

8

22 mm çapında paslanmaz çelik kromajlı "L" biçimli boru. Duş başlıkları orijinal ABS hammaddeden üretilmiştir. 250 mm tepe duşu ve 3 fonksiyonlu özel tasarım el duşu. Su tasarruf sistemi. Kireç kırıcı duş başlıkları. 1/2" - 1/2" 150-165cm, çift kenetli, paslanmaz çelik, EPDM hortumlu, kendinden contalı ve pirinç bağlantı uçlu spiral. Ergonomik kristal sabunluk. Plastikten üretilmiş özel montaj ayağı görevi de gören krom kaplama yönlendirici. Her armatüre uyan adaptör ve montaj elemanları. Düşük su basınçlarında mükemmel su akışı sağlar. %50'ye kadar su tasarrufu sağlar. Özel yönlendiricisi ile tepe duşu ve el duşu geçişleri çok kolaydır, sızdırma yapmaz. Montajı kolaydır.




3
FONKSİYON


mono
FONKSİYON


SÜRGÜ
DUŞ
SİSTEMİ


DİRSEKLI
DUŞ
SİSTEMİ

ROBOT İSTANBUL

Ürün Kodu

Kısa Kod



4980.01150.IR.1

27661

8

22 mm çapında paslanmaz çelik kromajlı "L" biçimli boru. Duş başlıkları orijinal ABS hammaddeden üretilmiştir. 250 mm tepe duşu ve 3 fonksiyonlu özel tasarım el duşu. Su tasarruf sistemi. Kireç kırıcı duş başlıkları. 1/2" - 1/2" 150-165cm, çift kenetli, paslanmaz çelik, EPDM hortumlu, kendinden contalı ve pirinç bağlantı uçlu spiral. Ergonomik kristal sabunluk. Plastikten üretilmiş özel montaj ayağı görevi de gören krom kaplama yönlendirici. Her armatüre uyan adaptör ve montaj elemanları. Düşük su basınçlarında mükemmel su akışı sağlar. %50'ye kadar su tasarrufu sağlar. Özel yönlendiricisi ile tepe duşu ve el duşu geçişleri çok kolaydır, sızdırma yapmaz. Montajı kolaydır.

DUŞ SETLERİ



Sanitary
Ware

TURKEY

YENİ!



3
FONKSİYON

mono
FONKSİYON

SÜRGÜ
DUŞ
SİSTEMİ

DİRSEKLI
DUŞ
SİSTEMİ

60
cm.

ROBOT VIYANA

Ürün Kodu

Kısa Kod



4968.01150.VR.3

26490

8

22 mm çapında paslanmaz çelik kromajlı "L" biçimli boru. Duş başlıkları orijinal ABS hammaddeden üretilmiştir. 250 mm tepe duşu ve 3 fonksiyonlu özel tasarım el duşu. Su tasarruf sistemi. Kireç kırıcı duş başlıkları. ½" - ½" 150-165cm, çift kenetli, paslanmaz çelik, EPDM hortumlu, kendinden contalı ve pirinç bağlantı uçlu spiral. Ergonomik kristal sabunluk. Plastikten üretilmiş özel montaj ayağı görevi de gören krom kaplama yönlendirici. Her armatüre uyan adaptör ve montaj elemanları. Düşük su basınçlarında mükemmel su akışı sağlar. %50'ye kadar su tasarrufu sağlar. Özel yönlendiricisi ile tepe duşu ve el duşu geçişleri çok kolaydır, sızdırma yapmaz. Montajı kolaydır.

YENİ!



3
FONKSİYON

mono
FONKSİYON

SÜRGÜ
DUŞ
SİSTEMİ

DİRSEKLI
DUŞ
SİSTEMİ

60
cm.

ROBOT PUMA BLACK

Ürün Kodu

Kısa Kod



4985.01150.PB.1

28830

8

22 mm çapında paslanmaz çelik kromajlı "L" biçimli boru. Duş başlıkları orijinal ABS hammaddeden üretilmiştir. 250 mm tepe duşu ve 3 fonksiyonlu özel tasarım el duşu. Su tasarruf sistemi. Kireç kırıcı duş başlıkları. ½" - ½" 150-165cm, çift kenetli, paslanmaz çelik, EPDM hortumlu, kendinden contalı ve pirinç bağlantı uçlu spiral. Ergonomik kristal sabunluk. Plastikten üretilmiş özel montaj ayağı görevi de gören krom kaplama yönlendirici. Her armatüre uyan adaptör ve montaj elemanları. Düşük su basınçlarında mükemmel su akışı sağlar. %50'ye kadar su tasarrufu sağlar. Özel yönlendiricisi ile tepe duşu ve el duşu geçişleri çok kolaydır, sızdırma yapmaz. Montajı kolaydır.

DUŞ
SETLERİ

DUŞ SETLERİ

YENİ!



5
FONKSİYON

mono
FONKSİYON

SÜRGÜ
DUŞ
SİSTEMİ

DİRSEKLI
DUŞ
SİSTEMİ

ROBOT PANDA BLACK

Ürün Kodu Kısa Kod

4990.01150.KB.1 28831 8

22 mm çapında paslanmaz çelik kromajlı "L" biçimli boru. Duş başlıkları orijinal ABS hammaddeden üretilmiştir. 250 mm tepe duşu ve 3 fonksiyonlu özel tasarım el duşu. Su tasarruf sistemi. Kireç kırıcı duş başlıkları. 1/2" - 1/2" 150-165cm, çift kenetli, paslanmaz çelik, EPDM hortumlu, kendinden contalı ve piriç bağlantı uçlu spiral. Ergonomik kristal sabunluk. Plastikten üretilmiş özel montaj ayağı görevi de gören krom kaplama yönlendirici. Her armatüre uyan adaptör ve montaj elemanları. Düşük su basınçlarında mükemmel su akışı sağlar. %50'ye kadar su tasarrufu sağlar. Özel yönlendiricisi ile tepe duşu ve el duşu geçişleri çok kolaydır, sızdırma yapmaz. Montajı kolaydır.



Sanitary
Ware

TURKEY

YENİ!



mono
FONKSİYON

SÜRGÜ
DUŞ
SİSTEMİ

DİRSEKLI
DUŞ
SİSTEMİ

SÜRGÜLÜ PANDA BLACK

Ürün Kodu Kısa Kod

4912.01150.PB.2 28832 20

YENİ!



mono
FONKSİYON

SÜRGÜ
DUŞ
SİSTEMİ

DİRSEKLI
DUŞ
SİSTEMİ

MAFSALLI PANDA BLACK

Ürün Kodu Kısa Kod

4953.01150.PB.2 28833 28

SÜRGÜLÜ DUŞ SETLERİ

 **Sanitary Ware**
TURKEY



 **2**
FONKSİYON

 SÜRGÜ
DUŞ
SİSTEMİ

 DİRSEKLİ
DUŞ
SİSTEMİ

SÜRGÜLÜ LONDRA

Ürün Kodu

Kısa Kod



4911.01150.LS.2

27662

20



 **mono**
FONKSİYON

 SÜRGÜ
DUŞ
SİSTEMİ

 DİRSEKLİ
DUŞ
SİSTEMİ

SÜRGÜLÜ BARCALENO

Ürün Kodu

Kısa Kod



4921.01150.BS.2

27663

20



 **2**
FONKSİYON

 SÜRGÜ
DUŞ
SİSTEMİ

 DİRSEKLİ
DUŞ
SİSTEMİ

SÜRGÜLÜ PARIS

Ürün Kodu

Kısa Kod



4931.01150.PS.2

27664

20



 **3**
FONKSİYON

 SÜRGÜ
DUŞ
SİSTEMİ

 DİRSEKLİ
DUŞ
SİSTEMİ

SÜRGÜLÜ CUBA

Ürün Kodu

Kısa Kod



4969.01160.CS.2

26486

20

Orijinal ABS hammaddeden üretilmiştir. Mono fonksiyon duş başlığıdır. Kireç kırıcı özelliği vardır. Spiral, 1/2" - 1/2" 150-165cm, çift kenetli, paslanmaz çelik, EPDM hortumlu, kendinden contalı ve pirinç bağlantı uçludur. Her armatüre uyan adaptör ve montaj parçaları kutu içeriğinde bulunmaktadır. Düşük su basınçlarında mükemmel su akışı sunar. %50'ye kadar su tasarrufu sağlar. Her armatüre uygundur. Montajı kolaydır.

SÜRGÜLÜ DUŞ SETLERİ



SÜRGÜLÜ TOKYO

Ürün Kodu

Kısa Kod



4941.01150.BS.2

27665

20



SÜRGÜLÜ BERLİN

Ürün Kodu

Kısa Kod



4951.01150.BS.2

27666

20



SÜRGÜLÜ RIO

Ürün Kodu

Kısa Kod



4961.01150.RS.2

27667

20



SÜRGÜLÜ ROMA

Ürün Kodu

Kısa Kod



4971.01150.RS.2

27668

20

Orijinal ABS hammaddeden üretilmiştir. Mono fonksiyon duş başlığıdır. Kireç kırıcı özelliği vardır. Spiral, 1/2" - 1/2" 150-165cm, çift kenetli, paslanmaz çelik, EPDM hortumlu, kendinden contalı ve piriç bağlantı uçludur. Her armatüre uyan adaptör ve montaj parçaları kutu içeriğinde bulunmaktadır. Düşük su basınçlarında mükemmel su akışı sunar. %50'ye kadar su tasarrufu sağlar. Her armatüre uygundur. Montajı kolaydır.

SÜRGÜLÜ DUŞ SETLERİ



SÜRGÜLÜ NAPOLİ

Ürün Kodu

Kısa Kod



4967.01150.PS.2

26492

20



SÜRGÜLÜ VIYANA

Ürün Kodu

Kısa Kod



4968.01150.VS.2

26489

20



SÜRGÜLÜ İSTANBUL

Ürün Kodu

Kısa Kod



4981.01150.IS.2

27669

20



Orijinal ABS hammaddeden üretilmiştir. Mono fonksiyon duş başlığıdır. Kireç kırıcı özelliği vardır. Spiral, 1/2" - 1/2" 150-165cm, çift kenetli, paslanmaz çelik, EPDM hortumlu, kendinden contalı ve pirinç bağlantı uçludur. Her armatüre uyan adaptör ve montaj parçaları kutu içeriğinde bulunmaktadır. Düşük su basınçlarında mükemmel su akışı sunar. %50'ye kadar su tasarrufu sağlar. Her armatüre uygundur. Montajı kolaydır.

MAFSALLI DUŞ SETLERİ




mono
FONKSİYON


DİRSEKLI
DUŞ
SİSTEMİ

MAFSALLI NAPOLİ

Ürün Kodu

Kısa Kod



4967.01150.PM.1

26491

28




mono
FONKSİYON


DİRSEKLI
DUŞ
SİSTEMİ

MAFSALLI VIYANA

Ürün Kodu

Kısa Kod



4968.01150.VM.1

26488

28




5
FONKSİYON


DİRSEKLI
DUŞ
SİSTEMİ

MAFSALLI BERLİN

Ürün Kodu

Kısa Kod



4952.01150.BM.3

27670

28




3
FONKSİYON


DİRSEKLI
DUŞ
SİSTEMİ

MAFSALLI İSTANBUL

Ürün Kodu

Kısa Kod



4982.01150.IM.3

27671

28




mono
FONKSİYON


DİRSEKLI
DUŞ
SİSTEMİ

MAFSALLI BAKÜ

Ürün Kodu

Kısa Kod



4993.01150.BM.3

27672

28

Orijinal ABS hammaddeden üretilmiştir. Mono fonksiyon duş başlığıdır. Kireç kırıcı özelliği vardır. Spiral, 1/2" - 1/2" 150-165cm, çift kenetli, paslanmaz çelik, EPDM hortumlu, kendinden contalı ve piriç bağlantı uçludur. Her armatüre uyan adaptör ve montaj parçaları kutu içeriğinde bulunmaktadır. Düşük su basınçlarında mükemmel su akışı sunar. %50'ye kadar su tasarrufu sağlar. Her armatüre uygundur. Montajı kolaydır.

PANEL DUŞ SETLERİ

YENİ!



PANEL DUŞ ARAS

Ürün Kodu

Kısa Kod



4965.01150AP3

26324

1



PANEL DUŞ CEYHAN

Ürün Kodu

Kısa Kod



4965.01150CP2

26320

1



PANEL DUŞ MERİÇ

Ürün Kodu

Kısa Kod



4965.01150MP1

26319

1

KLASİK SERİSİ

Ürün Kodu	Kısa Kod	Çıkış	Ölçü	
ALÇAK SEVİYELİ				
4012.0Y050A.020.1	21668	Ø 50	20 cm	12
4012.0Y050A.033.1	21634	Ø 50	33 cm	12
4012.0Y050A.040.1	21645	Ø 50	40 cm	12
4012.0Y050A.050.1	21658	Ø 50	50 cm	12
4012.0Y050A.060.1	21684	Ø 50	60 cm	12


Ürün Kodu	Kısa Kod	Çıkış	Ölçü	
ALÇAK SEVİYELİ				
4012.0A050A.020.1	21536	Ø 50	20 cm	12
4012.0A050A.033.1	21552	Ø 50	33 cm	12
4012.0A050A.040.1	21565	Ø 50	40 cm	12
4012.0A050A.050.1	21575	Ø 50	50 cm	12
4012.0A050A.060.1	21585	Ø 50	60 cm	12

Ürün Kodu	Kısa Kod	Çıkış	Ölçü	
ALÇAK SEVİYELİ				
4012.0Y050K.020.1	14414	Ø 50	20 cm	12
4012.0Y050K.033.1	14431	Ø 50	33 cm	12
4012.0Y050K.040.1	14445	Ø 50	40 cm	12
4012.0Y050K.050.1	14465	Ø 50	50 cm	12
4012.0Y050K.060.1	14474	Ø 50	60 cm	12
4012.0Y050K.080.1	14491	Ø 50	80 cm	12

Ürün Kodu	Kısa Kod	Çıkış	Ölçü	
ALÇAK SEVİYELİ				
4012.0A050K.020.1	14415	Ø 50	20 cm	12
4012.0A050K.033.1	14430	Ø 50	33 cm	12
4012.0A050K.040.1	14448	Ø 50	40 cm	12
4012.0A050K.050.1	14463	Ø 50	50 cm	12
4012.0A050K.060.1	14488	Ø 50	60 cm	12
4012.0A050K.080.1	14503	Ø 50	80 cm	12

Ürün Kodu	Kısa Kod	Çıkış	Ölçü	
ALÇAK SEVİYELİ				
4012.0Y050G.020.1	14509	Ø 50	20 cm	12
4012.0Y050G.033.1	14523	Ø 50	33 cm	12
4012.0Y050G.040.1	14533	Ø 50	40 cm	12
4012.0Y050G.050.1	14550	Ø 50	50 cm	12
4012.0Y050G.060.1	14566	Ø 50	60 cm	12
4012.0Y050G.080.1	14585	Ø 50	80 cm	12

Ürün Kodu	Kısa Kod	Çıkış	Ölçü	
ALÇAK SEVİYELİ				
4012.0A050G.020.1	14526	Ø 50	20 cm	12
4012.0A050G.033.1	14545	Ø 50	33 cm	12
4012.0A050G.040.1	14570	Ø 50	40 cm	12
4012.0A050G.050.1	14586	Ø 50	50 cm	12
4012.0A050G.060.1	14600	Ø 50	60 cm	12
4012.0A050G.080.1	14623	Ø 50	80 cm	12



LINE



LINE



LINE GOLD



KLASİK SERİSİ



**Sanitary
Ware**

TURKEY

Ürün Kodu

Kısa Kod

Çıkış

Ölçü



4013.0Y050K.020.1	14602	Ø 50	20 cm	12
4013.0Y050K.033.1	14613	Ø 50	33 cm	12
4013.0Y050K.040.1	14626	Ø 50	40 cm	12
4013.0Y050K.050.1	14636	Ø 50	50 cm	12
4013.0Y050K.060.1	14649	Ø 50	60 cm	12
4013.0Y050K.080.1	14668	Ø 50	80 cm	12

4013.0A050K.020.1	14651	Ø 50	20 cm	12
4013.0A050K.033.1	14667	Ø 50	33 cm	12
4013.0A050K.040.1	14685	Ø 50	40 cm	12
4013.0A050K.050.1	14701	Ø 50	50 cm	12
4013.0A050K.060.1	14722	Ø 50	60 cm	12
4013.0A050K.080.1	14734	Ø 50	80 cm	12

Ürün Kodu

Kısa Kod

Çıkış

Ölçü



4013.0Y050G.020.1	14683	Ø 50	20 cm	12
4013.0Y050G.033.1	14702	Ø 50	33 cm	12
4013.0Y050G.040.1	14710	Ø 50	40 cm	12
4013.0Y050G.050.1	14731	Ø 50	50 cm	12
4013.0Y050G.060.1	14749	Ø 50	60 cm	12
4013.0Y050G.080.1	18284	Ø 50	80 cm	12


4013.0A050G.020.1	14755	Ø 50	20 cm	12
4013.0A050G.033.1	14778	Ø 50	33 cm	12
4013.0A050G.040.1	14793	Ø 50	40 cm	12
4013.0A050G.050.1	14813	Ø 50	50 cm	12
4013.0A050G.060.1	14827	Ø 50	60 cm	12
4013.0A050G.080.1	18351	Ø 50	80 cm	12

LEGAL



- Duş kanalı
- W200-330-400-500-600-800 mm
- Ø 50 yan - alt çıkış
- Paslanmaz gövde
- Paslanmaz ızgara
- Sulu koku tutucu

LEGAL GOLD




- Duş kanalı
- W200-330-400-500-600-800 mm
- Ø 50 yan - alt çıkış
- Paslanmaz gövde
- Paslanmaz ızgara
- Sulu koku tutucu

DUŞ
KANALLARI

KLASİK SERİSİ

Ürün Kodu	Kısa Kod	Çıkış	Ölçü	
4013.00360K.020.1	14781	Ø 50	20 cm	12
4013.00360K.033.1	14797	Ø 50	33 cm	12
4013.00360K.040.1	14810	Ø 50	40 cm	12
4013.00360K.050.1	14829	Ø 50	50 cm	12
4013.00360K.060.1	14845	Ø 50	60 cm	12
4013.00360K.080.1	14859	Ø 50	80 cm	12


LEGAL 360°



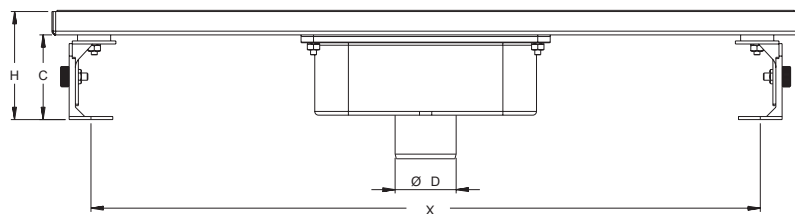
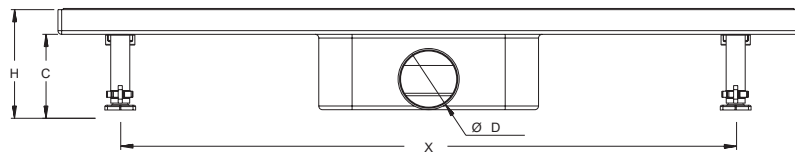
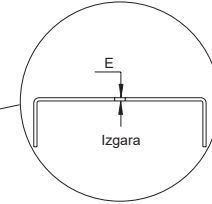
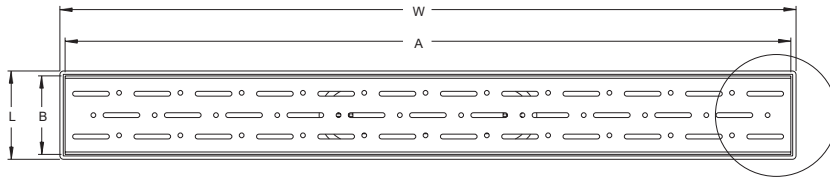
- Duş kanalı
- W200-330-400-500-600-800 mm
- Ø 50 yan çıkış
- Paslanmaz gövde
- Paslanmaz ızgara
- Sulu koku tutucu

Ürün Kodu	Kısa Kod	Çıkış	Ölçü	
4013.00360G.020.1	14868	Ø 50	20 cm	12
4013.00360G.033.1	14878	Ø 50	33 cm	12
4013.00360G.040.1	14892	Ø 50	40 cm	12
4013.00360G.050.1	14903	Ø 50	50 cm	12
4013.00360G.060.1	14926	Ø 50	60 cm	12
4013.00360G.080.1	14961	Ø 50	80 cm	12

LEGAL GOLD 360°



- Duş kanalı
- W200-330-400-500-600-800 mm
- Ø 50 yan çıkış
- Paslanmaz gövde
- Paslanmaz ızgara
- Sulu koku tutucu



	W	L	H	Ø D	A	B	C	X	E
4012.0Y050K.020.1	205	72	88	49.5	196	64	68	-	1
4012.0Y050K.033.1	330	72	88	49.5	322	64	68	285	1
4012.0Y050K.040.1	400	72	88	49.5	392	64	68	335	1
4012.0Y050K.050.1	500	72	88	49.5	492	64	68	435	1
4012.0Y050K.060.1	600	72	88	49.5	592	64	68	556	1
4012.0Y050K.080.1	785	72	88	49.5	778	64	68	737	1

	W	L	H	Ø D	A	B	C	X	E
4012.0A050K.020.1	205	72	115	49.5	196	64	68	-	1
4012.0A050K.033.1	330	72	115	49.5	322	64	68	285	1
4012.0A050K.040.1	400	72	115	49.5	392	64	68	335	1
4012.0A050K.050.1	500	72	115	49.5	492	64	68	435	1
4012.0A050K.060.1	600	72	115	49.5	592	64	68	556	1
4012.0A050K.080.1	785	72	115	49.5	778	64	68	737	1

Tablo ölçü birimi "mm"dir.

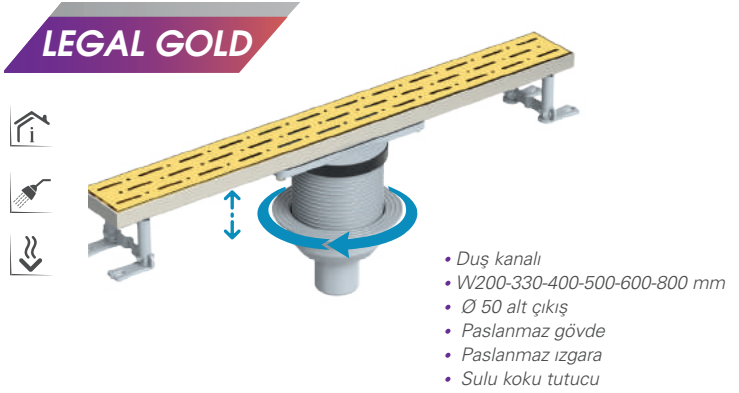


KLASİK SERİSİ

Ürün Kodu	Kısa Kod	Çıkış	Ölçü	
4013.0Y360K.020.1	14879	Ø 50	20 cm	12
4013.0Y360K.033.1	14902	Ø 50	33 cm	12
4013.0Y360K.040.1	14916	Ø 50	40 cm	12
4013.0Y360K.050.1	14928	Ø 50	50 cm	12
4013.0Y360K.060.1	14937	Ø 50	60 cm	12
4013.0Y360K.080.1	14946	Ø 50	80 cm	12

Ürün Kodu	Kısa Kod	Çıkış	Ölçü	
4013.0Y360G.020.1	14964	Ø 50	20 cm	12
4013.0Y360G.033.1	14980	Ø 50	33 cm	12
4013.0Y360G.040.1	14993	Ø 50	40 cm	12
4013.0Y360G.050.1	15012	Ø 50	50 cm	12
4013.0Y360G.060.1	15030	Ø 50	60 cm	12
4013.0Y360G.080.1	15057	Ø 50	80 cm	12

Ürün Kodu	Kısa Kod	Çıkış	Ölçü	
4013.0A360K.020.1	14971	Ø 50	20 cm	12
4013.0A360K.033.1	14994	Ø 50	33 cm	12
4013.0A360K.040.1	15007	Ø 50	40 cm	12
4013.0A360K.050.1	15027	Ø 50	50 cm	12
4013.0A360K.060.1	15038	Ø 50	60 cm	12
4013.0A360K.080.1	15050	Ø 50	80 cm	12

Ürün Kodu	Kısa Kod	Çıkış	Ölçü	
4013.0A360G.020.1	15064	Ø 50	20 cm	12
4013.0A360G.033.1	15081	Ø 50	33 cm	12
4013.0A360G.040.1	15097	Ø 50	40 cm	12
4013.0A360G.050.1	15113	Ø 50	50 cm	12
4013.0A360G.060.1	15126	Ø 50	60 cm	12
4013.0A360G.080.1	15135	Ø 50	80 cm	12



KLASİK SERİSİ

Ürün Kodu Kısa Kod Çıkış Ölçü

Ürün Kodu	Kısa Kod	Çıkış	Ölçü	
4014.0Y050K.020.1	15086	Ø 50	20 cm	12
4014.0Y050K.033.1	15087	Ø 50	33 cm	12
4014.0Y050K.040.1	15088	Ø 50	40 cm	12
4014.0Y050K.050.1	15090	Ø 50	50 cm	12
4014.0Y050K.060.1	15092	Ø 50	60 cm	12
4014.0Y050K.080.1	15095	Ø 50	80 cm	12
4014.0A050K.020.1	15072	Ø 50	20 cm	12
4014.0A050K.033.1	15076	Ø 50	33 cm	12
4014.0A050K.040.1	15078	Ø 50	40 cm	12
4014.0A050K.050.1	15080	Ø 50	50 cm	12
4014.0A050K.060.1	15082	Ø 50	60 cm	12
4014.0A050K.080.1	15084	Ø 50	80 cm	12

Ürün Kodu Kısa Kod Çıkış Ölçü

Ürün Kodu	Kısa Kod	Çıkış	Ölçü	
4014.00360K.020.1	15099	Ø 50	20 cm	12
4014.00360K.033.1	15100	Ø 50	33 cm	12
4014.00360K.040.1	15101	Ø 50	40 cm	12
4014.00360K.050.1	15103	Ø 50	50 cm	12
4014.00360K.060.1	15105	Ø 50	60 cm	12
4014.00360K.080.1	15107	Ø 50	80 cm	12
4014.0Y360K.020.1	15110	Ø 50	20 cm	12
4014.0Y360K.033.1	15112	Ø 50	33 cm	12
4014.0Y360K.040.1	15114	Ø 50	40 cm	12
4014.0Y360K.050.1	15116	Ø 50	50 cm	12
4014.0Y360K.060.1	15117	Ø 50	60 cm	12
4014.0Y360K.080.1	15118	Ø 50	80 cm	12

SCALA

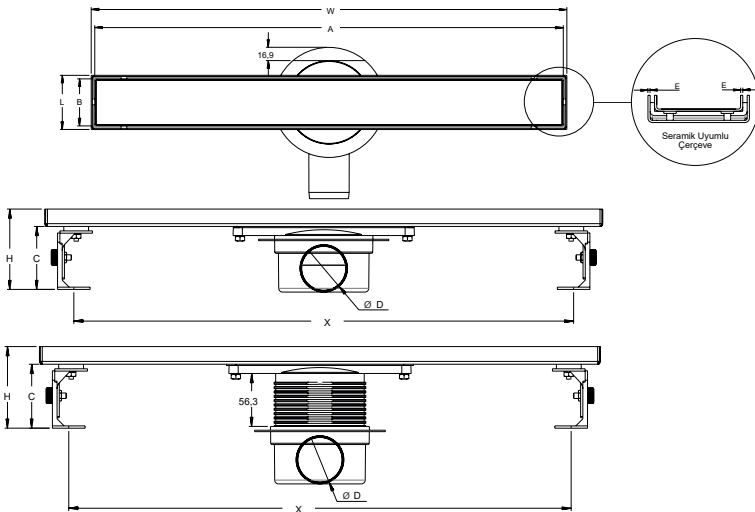


- Duş kanalı
- W200-330-400-500-600-800 mm
- Ø 50 yan - alt çıkış
- Paslanmaz gövde
- Paslanmaz seramik uyumlu çerçeve
- Sulu koku tutucu

SCALA 360°



- Duş kanalı
- W200-330-400-500-600-800 mm
- Ø 50 yan - alt çıkış
- Paslanmaz gövde
- Paslanmaz seramik uyumlu çerçeve
- Sulu koku tutucu



ÜRÜN KODU

ÜRÜN KODU	W	L	H	Ø D	A	B	C	X	E
4014.00360K.033.1	330	72	88	49.5	316	58	68	285	1.5
4014.00360K.040.1	400	72	88	49.5	388	58	68	335	1.5
4014.00360K.050.1	500	72	88	49.5	487	58	68	435	1.5
4014.00360K.060.1	600	72	88	49.5	589	58	68	556	1.5
4014.00360K.080.1	785	72	88	49.5	773	58	68	737	1.5

ÜRÜN KODU

ÜRÜN KODU	W	L	H	Ø D	A	B	C	X	E
4014.0Y360K.033.1	330	72	154	49.5	316	58	68	285	1.5
4014.0Y360K.040.1	400	72	154	49.5	388	58	68	335	1.5
4014.0Y360K.050.1	500	72	154	49.5	487	58	68	435	1.5
4014.0Y360K.060.1	600	72	154	49.5	589	58	68	556	1.5
4014.0Y360K.080.1	785	72	154	49.5	773	58	68	737	1.5

Tablo ölçü birimi "mm"dir.



STYLE SERİSİ

Detaylar

DN 50 Yan ve Alt çıkış – Pvc boru bağlantılarına uyumludur. Akış hızı 32 lt/dk'dır. Izgarası 304 kalite paslanmaz çeliktir.

Avantajlar

304 kalite paslanmaz çelik izgarası sayesinde şık ve kaliteli bir görünüme sahiptir. Duvar dibi uygulamalarda rahatlıkla uygulanabilir. Su tutuculu koku önleyici sayesinde tesisattan gelecek kötü kokuları önler. Yükseltme ayakları sayesinde şapın yüksekliğine göre ayarlama olanağı sağlar. Organik ve inorganik kimyasallara yüksek dayanım, çoğu asidik ve tuzlu su oksidasyonuna dayanıklıdır.

Kullanım Alanları

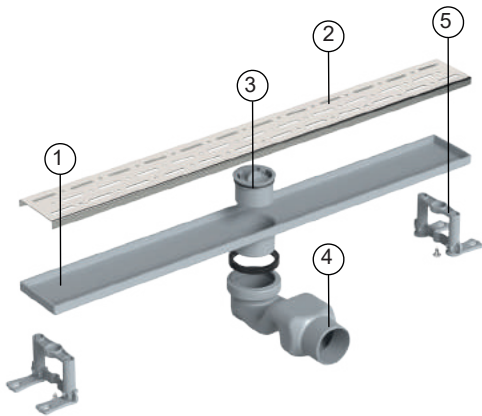
Genel kullanım banyo duşları, hastane ve otel duş alanları, soyunma odaları duş alanları vb.

Özel Üretim

Izgara modeli olarak isteğinize göre altın, bronz gibi renkler de üretilmektedir.

Uyarı

Yüksek yoğunluklu temizlik malzemelerinin uzun süreli kullanımı tavsiye edilmez.



PARÇA NO	PARÇA AÇIKLAMASI	MALZEME	ADET
4083.1	Paslanmaz Üst Gövde	AISI 304	1
4083.2	Paslanmaz Izgara	AISI 304	1
4083.3	Koku Tutucu	PP	1
4083.4	S Sifon	PP	1
4083.5	Yükseklik Ayarlı Montaj Seti	PP	2

STYLE SERİSİ



Sanitary Ware

TURKEY

Ürün Kodu Kısa Kod Çıkış Ölçü

Ürün Kodu	Kısa Kod	Çıkış	Ölçü	
4080.0A050K.033.1	15119	Ø 50	33 cm	12
4080.0A050K.040.1	15148	Ø 50	40 cm	12
4080.0A050K.050.1	15162	Ø 50	50 cm	12
4080.0A050K.060.1	15199	Ø 50	60 cm	12
4080.0A050K.080.1	15216	Ø 50	80 cm	12

Ürün Kodu Kısa Kod Çıkış Ölçü

Ürün Kodu	Kısa Kod	Çıkış	Ölçü	
4081.0Y050K.033.1	15160	Ø 50	33 cm	12
4081.0Y050K.040.1	15172	Ø 50	40 cm	12
4081.0Y050K.050.1	15187	Ø 50	50 cm	12
4081.0Y050K.060.1	15197	Ø 50	60 cm	12
4081.0Y050K.080.1	15213	Ø 50	80 cm	12

4082.0A050K.033.1	15228	Ø 50	33 cm	12
4082.0A050K.040.1	15239	Ø 50	40 cm	12
4082.0A050K.050.1	15254	Ø 50	50 cm	12
4082.0A050K.060.1	15269	Ø 50	60 cm	12
4082.0A050K.080.1	15295	Ø 50	80 cm	12

Ürün Kodu Kısa Kod Çıkış Ölçü


4083.0Y050K.033.1	15243	Ø 50	33 cm	12
4083.0Y050K.040.1	15270	Ø 50	40 cm	12
4083.0Y050K.050.1	15282	Ø 50	50 cm	12
4083.0Y050K.060.1	15300	Ø 50	60 cm	12
4083.0Y050K.080.1	15312	Ø 50	80 cm	12

SİMPLE LİNE



- Duş kanalı
- W200-330-400-500-600-800 mm
- Ø 50 alt çıkış
- Plastik gövde
- Paslanmaz ızgara
- Sulu koku tutucu

LİNE

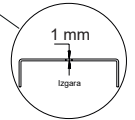
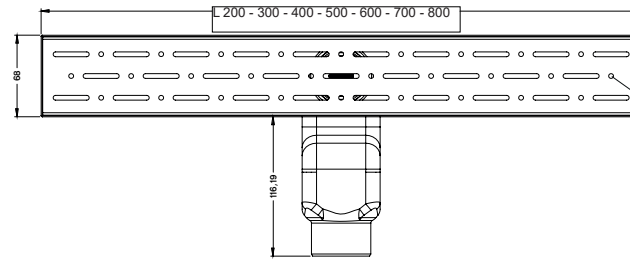
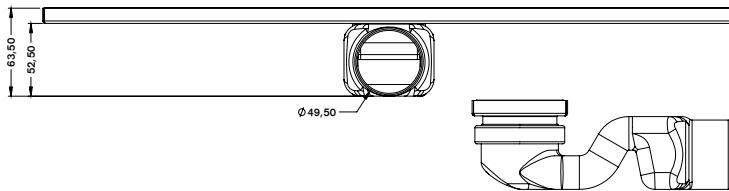


- Duş kanalı
- W200-330-400-500-600-800 mm
- Ø 50 alt çıkış
- Plastik gövde
- Paslanmaz ızgara
- Sulu koku tutucu

STYLE SİFONİK



- Duş kanalı
- W200-330-400-500-600-800 mm
- Ø 50 alt çıkış
- Plastik gövde
- Paslanmaz ızgara
- Sulu koku tutucu




Ürünlerimiz **TSE** göre üretilmiştir.

Ürün Kodu	Kısa Kod	Çıkış	Ölçü	
4086.0A050K.020.1	15329	Ø 50	20 cm	12
4086.0A050K.033.1	15338	Ø 50	33 cm	12
4086.0A050K.040.1	15347	Ø 50	40 cm	12
4086.0A050K.050.1	15363	Ø 50	50 cm	12
4086.0A050K.060.1	15381	Ø 50	60 cm	12
4086.0A050K.080.1	15420	Ø 50	80 cm	12

Ürün Kodu	Kısa Kod	Çıkış	Ölçü	
4087.0Y050K.020.1	15445	Ø 50	20 cm	12
4087.0Y050K.033.1	15471	Ø 50	33 cm	12
4087.0Y050K.040.1	15490	Ø 50	40 cm	12
4087.0Y050K.050.1	15508	Ø 50	50 cm	12
4087.0Y050K.060.1	15532	Ø 50	60 cm	12
4087.0Y050K.080.1	15580	Ø 50	80 cm	12

4088.0A050K.020.1	15321	Ø 50	20 cm	12
4088.0A050K.033.1	15366	Ø 50	33 cm	12
4088.0A050K.040.1	15383	Ø 50	40 cm	12
4088.0A050K.050.1	15396	Ø 50	50 cm	12
4088.0A050K.060.1	15417	Ø 50	60 cm	12
4088.0A050K.080.1	15446	Ø 50	80 cm	12

Ürün Kodu	Kısa Kod	Çıkış	Ölçü	
4084.0Y050K.020.1	15457	Ø 50	20 cm	12
4084.0Y050K.033.1	15479	Ø 50	33 cm	12
4084.0Y050K.040.1	15495	Ø 50	40 cm	12
4084.0Y050K.050.1	15517	Ø 50	50 cm	12
4084.0Y050K.060.1	15536	Ø 50	60 cm	12
4084.0Y050K.080.1	15565	Ø 50	80 cm	12




SİMPLE LEGAL




- Duş kanalı
- W200-330-400-500-600-800 mm
- Ø 50 alt çıkış
- Paslanmaz gövde
- Paslanmaz ızgara
- Sulu koku tutucu

LEGAL



- Duş kanalı
- W200-330-400-500-600-800 mm
- Ø 50 alt çıkış
- Paslanmaz gövde
- Paslanmaz ızgara
- Sulu koku tutucu

LEGAL SİFONİK



- Duş kanalı
- W200-330-400-500-600-800 mm
- Ø 50 yan çıkış
- Paslanmaz gövde
- Paslanmaz ızgara
- Sulu koku tutucu

Ürünlerimiz göre üretilmiştir.

STYLE SERİSİ

Ürün Kodu	Kısa Kod	Çıkış	Ölçü	
-----------	----------	-------	------	--

4092.FY050K.033.1	15585	Ø 50	33 cm	12
4092.FY050K.040.1	15603	Ø 50	40 cm	12
4092.FY050K.050.1	15623	Ø 50	50 cm	12
4092.FY050K.060.1	15637	Ø 50	60 cm	12
4092.FY050K.080.1	15647	Ø 50	80 cm	12

4093.FA050K.033.1	15591	Ø 50	33 cm	12
4093.FA050K.040.1	15613	Ø 50	40 cm	12
4093.FA050K.050.1	15635	Ø 50	50 cm	12
4093.FA050K.060.1	15662	Ø 50	60 cm	12
4093.FA050K.080.1	15698	Ø 50	80 cm	12

Ürün Kodu	Kısa Kod	Çıkış	Ölçü	
-----------	----------	-------	------	--

4094.FY050K.020.1	15665	Ø 50	20 cm	12
4094.FY050K.033.1	15680	Ø 50	33 cm	12
4094.FY050K.040.1	15692	Ø 50	40 cm	12
4094.FY050K.050.1	15706	Ø 50	50 cm	12
4094.FY050K.060.1	15731	Ø 50	60 cm	12
4094.FY050K.070.1	15756	Ø 50	70 cm	12
4094.FY050K.080.1	15784	Ø 50	80 cm	12

4094.FA050K.020.1	15714	Ø 50	20 cm	12
4094.FA050K.033.1	15728	Ø 50	33 cm	12
4094.FA050K.040.1	15740	Ø 50	40 cm	12
4094.FA050K.050.1	15754	Ø 50	50 cm	12
4094.FA050K.060.1	15767	Ø 50	60 cm	12
4094.FA050K.070.1	19335	Ø 50	70 cm	12
4094.FA050K.080.1	15793	Ø 50	80 cm	12


Ürün Kodu	Kısa Kod	Çıkış	Ölçü	
-----------	----------	-------	------	--

4060.0A050K.040.1	28913	Ø 50	40 cm	12
4060.0A050K.050.1	28914	Ø 50	50 cm	12
4060.0A050K.060.1	28915	Ø 50	60 cm	12

4060.0Y050K.040.1	28919	Ø 50	40 cm	12
4060.0Y050K.050.1	28920	Ø 50	50 cm	12
4060.0Y050K.060.1	28921	Ø 50	60 cm	12

Ürünlerimiz  göre üretilmiştir.

LİNE FİLELİ



- Duş kanalı
- W200-330-400-500-600-800 mm
- Ø 50 yan - alt çıkış
- Paslanmaz gövde
- Paslanmaz ızgara
- Sulu koku tutucu

LEGAL FİLELİ



- Duş kanalı
- W200-330-400-500-600-800 mm
- Ø 50 yan - alt çıkış
- Paslanmaz gövde
- Paslanmaz ızgara
- Sulu koku tutucu

ALFA



- Duş kanalı
- W400-500-600 mm
- Ø 50 yan - alt çıkış
- Paslanmaz gövde
- Paslanmaz ızgara
- Sulu koku tutucu

STYLE SERİSİ

Ürün Kodu	Kısa Kod	Çıkış	Ölçü	
-----------	----------	-------	------	--

4061.0A050K.040.1	28916	Ø 50	40 cm	12
4061.0A050K.050.1	28917	Ø 50	50 cm	12
4061.0A050K.060.1	28918	Ø 50	60 cm	12

4061.0Y050K.040.1	28922	Ø 50	40 cm	12
4061.0Y050K.050.1	28923	Ø 50	50 cm	12
4061.0Y050K.060.1	28924	Ø 50	60 cm	12

Ürün Kodu	Kısa Kod	Çıkış	Ölçü	
-----------	----------	-------	------	--

4074.0A050K.040.1	15802	Ø 50	40 cm	12
4074.0A050K.050.1	15812	Ø 50	50 cm	12
4074.0A050K.060.1	15821	Ø 50	60 cm	12

Ürün Kodu	Kısa Kod	Çıkış	Ölçü	
-----------	----------	-------	------	--

4075.0Y050K.040.1	15830	Ø 50	40 cm	12
4075.0Y050K.050.1	15843	Ø 50	50 cm	12
4075.0Y050K.060.1	15858	Ø 50	60 cm	12


4075.0A050K.040.1	15835	Ø 50	40 cm	12
4075.0A050K.050.1	15856	Ø 50	50 cm	12
4075.0A050K.060.1	15871	Ø 50	60 cm	12

Ürün Kodu	Kısa Kod	Çıkış	Ölçü	
-----------	----------	-------	------	--

4076.0Y050K.040.1	15882	Ø 50	40 cm	12
4076.0Y050K.050.1	15911	Ø 50	50 cm	12
4076.0Y050K.060.1	15925	Ø 50	60 cm	12

Ürünlerimiz  göre üretilmiştir.

DELUXE



- Duş kanalı
- W400-500-600 mm
- Ø 50 yan - alt çıkış
- Paslanmaz gövde
- Paslanmaz ızgara
- Sulu koku tutucu

VEGA



- Duş kanalı
- W200-330-400-500-600-800 mm
- Ø 50 alt çıkış
- Paslanmaz gövde
- Paslanmaz ızgara
- Sulu koku tutucu

VEGA



- Duş kanalı
- W200-330-400-500-600-800 mm
- Ø 50 alt çıkış
- Paslanmaz gövde
- Paslanmaz ızgara
- Sulu koku tutucu

VEGA SİFONİK



- Duş kanalı
- W200-330-400-500-600-800 mm
- Ø 50 yan çıkış
- Paslanmaz gövde
- Paslanmaz ızgara
- Sulu koku tutucu

STYLE SERİSİ

Ürün Kodu Kısa Kod Çıkış Ölçü

4077.0A050K.040.1	15886	Ø 50	40 cm	12
4077.0A050K.050.1	15901	Ø 50	50 cm	12
4077.0A050K.060.1	15917	Ø 50	60 cm	12



Ürün Kodu Kısa Kod Çıkış Ölçü

4078.0Y050K.040.1	15935	Ø 50	40 cm	12
4078.0Y050K.050.1	15952	Ø 50	50 cm	12
4078.0Y050K.060.1	15961	Ø 50	60 cm	12

4078.0A050K.040.1	15943	Ø 50	40 cm	12
4078.0A050K.050.1	16046	Ø 50	50 cm	12
4078.0A050K.060.1	16071	Ø 50	60 cm	12

Ürün Kodu Kısa Kod Çıkış Ölçü

4079.0Y050K.040.1	15971	Ø 50	40 cm	12
4079.0Y050K.050.1	15981	Ø 50	50 cm	12
4079.0Y050K.060.1	15991	Ø 50	60 cm	12



VEGA LUX



- Duş kanalı
- W200-330-400-500-600-800 mm
- Ø 50 alt çıkış
- Paslanmaz gövde
- Paslanmaz ızgara
- Sulu koku tutucu

VEGA LUX



- Duş kanalı
- W200-330-400-500-600-800 mm
- Ø 50 yan - alt çıkış
- Paslanmaz gövde
- Paslanmaz ızgara
- Sulu koku tutucu

VEGA LUX SİFONİK



- Duş kanalı
- W400-500-600 mm
- Ø 50 yan çıkış
- Paslanmaz gövde
- Paslanmaz ızgara
- Sulu koku tutucu

PARÇA NO	PARÇA AÇIKLAMASI	MALZEME	ADET
4079.1	Paslanmaz Üst Gövde	AISI 304	1
4079.2	Paslanmaz Izgara	AISI 304	1
4079.3	Koku Tutucu	PP	1
4079.4	S Sifon	PP	1

Ürünlerimiz  göre üretilmiştir.

STYLE SERİSİ

Ürün Kodu	Kısa Kod	Çıkış	Ölçü	
-----------	----------	-------	------	--

4075.FY050K.040.1	16002	Ø 50	40 cm	12
4075.FY050K.050.1	16011	Ø 50	50 cm	12
4075.FY050K.060.1	16020	Ø 50	60 cm	12


4075.FA050K.040.1	16031	Ø 50	40 cm	12
4075.FA050K.050.1	16051	Ø 50	50 cm	12
4075.FA050K.060.1	16066	Ø 50	60 cm	12

Ürün Kodu	Kısa Kod	Çıkış	Ölçü	
-----------	----------	-------	------	--

4078.FY050K.040.1	16083	Ø 50	40 cm	12
4078.FY050K.050.1	16094	Ø 50	50 cm	12
4078.FY050K.060.1	16117	Ø 50	60 cm	12

4078.FA050K.040.1	16086	Ø 50	40 cm	12
4078.FA050K.050.1	16109	Ø 50	50 cm	12
4078.FA050K.060.1	16143	Ø 50	60 cm	12

VEGA FİLELİ



- Duş kanalı
- W200-330-400-500-600-800 mm
- Ø 50 yan - alt çıkış
- Paslanmaz gövde
- Paslanmaz ızgara
- Sulu koku tutucu

VEGA LUX FİLELİ



- Duş kanalı
- W200-330-400-500-600-800 mm
- Ø 50 yan çıkış
- Paslanmaz gövde
- Paslanmaz ızgara
- Sulu koku tutucu

ÜRÜN KODU **KISA KOD** **ÇIKIŞ** **ÖLÇÜ** 

3152.0Y050K.033.1	26499	Ø 50	30 cm	12
3152.0Y050K.040.1	26500	Ø 50	40 cm	12
3152.0Y050K.050.1	26501	Ø 50	50 cm	12
3152.0Y050K.060.1	26502	Ø 50	60 cm	12
3152.0Y050K.080.1	26503	Ø 50	80 cm	12

3152.0A050K.033.1	26494	Ø 50	30 cm	12
3152.0A050K.040.1	26495	Ø 50	40 cm	12
3152.0A050K.050.1	26496	Ø 50	50 cm	12
3152.0A050K.060.1	26497	Ø 50	60 cm	12
3152.0A050K.080.1	26498	Ø 50	80 cm	12

ÜRÜN KODU **KISA KOD** **ÇIKIŞ** **ÖLÇÜ** 

3153.0Y050K.033.1	26509	Ø 50	30 cm	12
3153.0Y050K.040.1	26510	Ø 50	40 cm	12
3153.0Y050K.050.1	26511	Ø 50	50 cm	12
3153.0Y050K.060.1	26512	Ø 50	60 cm	12
3153.0Y050K.080.1	26513	Ø 50	80 cm	12

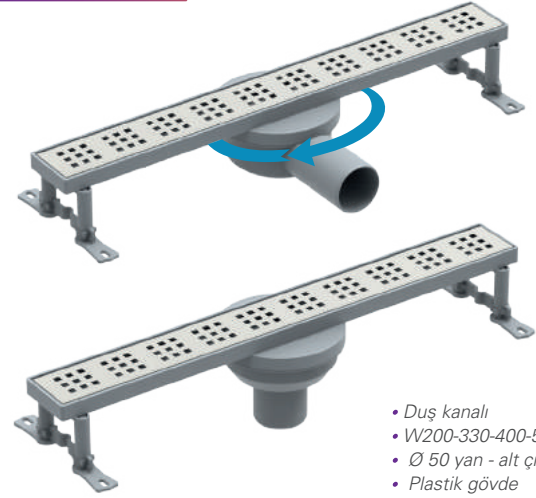
3153.0A050K.033.1	26504	Ø 50	30 cm	12
3153.0A050K.040.1	26505	Ø 50	40 cm	12
3153.0A050K.050.1	26506	Ø 50	50 cm	12
3153.0A050K.060.1	26507	Ø 50	60 cm	12
3153.0A050K.080.1	26508	Ø 50	80 cm	12

ÜRÜN KODU **KISA KOD** **ÇIKIŞ** **ÖLÇÜ** 

3154.0Y050K.033.1	26519	Ø 50	30 cm	12
3154.0Y050K.040.1	26520	Ø 50	40 cm	12
3154.0Y050K.050.1	26521	Ø 50	50 cm	12
3154.0Y050K.060.1	26522	Ø 50	60 cm	12
3154.0Y050K.080.1	26523	Ø 50	80 cm	12


3154.0A050K.033.1	26514	Ø 50	30 cm	12
3154.0A050K.040.1	26515	Ø 50	40 cm	12
3154.0A050K.050.1	26516	Ø 50	50 cm	12
3154.0A050K.060.1	26517	Ø 50	60 cm	12
3154.0A050K.080.1	26518	Ø 50	80 cm	12

LİNE



- Duş kanalı
- W200-330-400-500-600-800 mm
- Ø 50 yan - alt çıkış
- Plastik gövde
- Paslanmaz ızgara
- Sulu koku tutucu

LİNE



- Duş kanalı
- W200-330-400-500-600-800 mm
- Ø 50 yan - alt çıkış
- Plastik gövde
- Paslanmaz ızgara
- Sulu koku tutucu

LİNE



- Duş kanalı
- W200-330-400-500-600-800 mm
- Ø 50 yan - alt çıkış
- Plastik gövde
- Paslanmaz ızgara
- Sulu koku tutucu

Ürün Kodu	Kısa Kod	Çıkış	Ölçü	
-----------	----------	-------	------	--

3155.0Y050K.033.1	26529	Ø 50	30 cm	12
3155.0Y050K.040.1	26530	Ø 50	40 cm	12
3155.0Y050K.050.1	26531	Ø 50	50 cm	12
3155.0Y050K.060.1	26532	Ø 50	60 cm	12
3155.0Y050K.080.1	26533	Ø 50	80 cm	12

3155.0A050K.033.1	26524	Ø 50	30 cm	12
3155.0A050K.040.1	26525	Ø 50	40 cm	12
3155.0A050K.050.1	26526	Ø 50	50 cm	12
3155.0A050K.060.1	26527	Ø 50	60 cm	12
3155.0A050K.080.1	26528	Ø 50	80 cm	12

Ürün Kodu	Kısa Kod	Çıkış	Ölçü	
-----------	----------	-------	------	--

3155.FY050K.033.1	27366	Ø 50	30 cm	12
3155.FY050K.040.1	27367	Ø 50	40 cm	12
3155.FY050K.050.1	27368	Ø 50	50 cm	12
3155.FY050K.060.1	37369	Ø 50	60 cm	12
3155.FY050K.080.1	37370	Ø 50	80 cm	12


3155.FA050K.033.1	27371	Ø 50	30 cm	12
3155.FA050K.040.1	37372	Ø 50	40 cm	12
3155.FA050K.050.1	37373	Ø 50	50 cm	12
3155.FA050K.060.1	37374	Ø 50	60 cm	12
3155.FA050K.080.1	37375	Ø 50	80 cm	12

Ürün Kodu	Kısa Kod	Çıkış	Ölçü	
-----------	----------	-------	------	--

3156.0Y050K.033.1	26549	Ø 50	30 cm	12
3156.0Y050K.040.1	26550	Ø 50	40 cm	12
3156.0Y050K.050.1	26551	Ø 50	50 cm	12
3156.0Y050K.060.1	26552	Ø 50	60 cm	12
3156.0Y050K.080.1	26553	Ø 50	80 cm	12


3156.0A050K.033.1	26544	Ø 50	30 cm	12
3156.0A050K.040.1	26545	Ø 50	40 cm	12
3156.0A050K.050.1	26546	Ø 50	50 cm	12
3156.0A050K.060.1	26547	Ø 50	60 cm	12
3156.0A050K.080.1	26548	Ø 50	80 cm	12

LİNE



- Duş kanalı
- W200-330-400-500-600-800 mm
- Ø 50 yan - alt çıkış
- Plastik gövde
- Paslanmaz ızgara
- Sulu koku tutucu

LİNE FİLELİ



- Duş kanalı
- W200-330-400-500-600-800 mm
- Ø 50 yan - alt çıkış
- Plastik gövde
- Paslanmaz ızgara
- Sulu koku tutucu

LİNE



- Duş kanalı
- W200-330-400-500-600-800 mm
- Ø 50 yan - alt çıkış
- Plastik gövde
- Paslanmaz ızgara
- Sulu koku tutucu

PERA SERİSİ

ÜRÜN KODU KISA KOD ÇIKIŞ ÖLÇÜ

ÜRÜN KODU	KISA KOD	ÇIKIŞ	ÖLÇÜ	
3157.0Y050K.033.1	26569	Ø 50	30 cm	12
3157.0Y050K.040.1	26570	Ø 50	40 cm	12
3157.0Y050K.050.1	26571	Ø 50	50 cm	12
3157.0Y050K.060.1	26572	Ø 50	60 cm	12
3157.0Y050K.080.1	26575	Ø 50	80 cm	12

ÜRÜN KODU	KISA KOD	ÇIKIŞ	ÖLÇÜ	
3157.0A050K.033.1	26564	Ø 50	30 cm	12
3157.0A050K.040.1	26565	Ø 50	40 cm	12
3157.0A050K.050.1	26566	Ø 50	50 cm	12
3157.0A050K.060.1	26567	Ø 50	60 cm	12
3157.0A050K.080.1	26568	Ø 50	80 cm	12

ÜRÜN KODU KISA KOD ÇIKIŞ ÖLÇÜ

ÜRÜN KODU	KISA KOD	ÇIKIŞ	ÖLÇÜ	
3158.0Y050K.033.1	26595	Ø 50	30 cm	12
3158.0Y050K.040.1	26596	Ø 50	40 cm	12
3158.0Y050K.050.1	26597	Ø 50	50 cm	12
3158.0Y050K.060.1	26598	Ø 50	60 cm	12
3158.0Y050K.080.1	26599	Ø 50	80 cm	12

ÜRÜN KODU	KISA KOD	ÇIKIŞ	ÖLÇÜ	
3158.0A050K.033.1	26587	Ø 50	30 cm	12
3158.0A050K.040.1	26588	Ø 50	40 cm	12
3158.0A050K.050.1	26592	Ø 50	50 cm	12
3158.0A050K.060.1	26593	Ø 50	60 cm	12
3158.0A050K.080.1	26594	Ø 50	80 cm	12

ÜRÜN KODU KISA KOD ÇIKIŞ ÖLÇÜ

ÜRÜN KODU	KISA KOD	ÇIKIŞ	ÖLÇÜ	
3163.0Y050K.033.1	28952	Ø 50	30 cm	12
3163.0Y050K.040.1	28953	Ø 50	40 cm	12
3163.0Y050K.050.1	28954	Ø 50	50 cm	12
3163.0Y050K.060.1	28955	Ø 50	60 cm	12
3163.0Y050K.080.1	28956	Ø 50	80 cm	12

ÜRÜN KODU	KISA KOD	ÇIKIŞ	ÖLÇÜ	
3163.0A050K.033.1	28957	Ø 50	30 cm	12
3163.0A050K.040.1	28958	Ø 50	40 cm	12
3163.0A050K.050.1	28959	Ø 50	50 cm	12
3163.0A050K.060.1	28960	Ø 50	60 cm	12
3163.0A050K.080.1	28961	Ø 50	80 cm	12

ÜRÜN KODU KISA KOD ÇIKIŞ ÖLÇÜ

ÜRÜN KODU	KISA KOD	ÇIKIŞ	ÖLÇÜ	
3162.0Y050K.033.1	28942	Ø 50	30 cm	12
3162.0Y050K.040.1	28943	Ø 50	40 cm	12
3162.0Y050K.050.1	28944	Ø 50	50 cm	12
3162.0Y050K.060.1	28945	Ø 50	60 cm	12
3162.0Y050K.080.1	28946	Ø 50	80 cm	12

ÜRÜN KODU	KISA KOD	ÇIKIŞ	ÖLÇÜ	
3162.0A050K.033.1	28947	Ø 50	30 cm	12
3162.0A050K.040.1	28948	Ø 50	40 cm	12
3162.0A050K.050.1	28949	Ø 50	50 cm	12
3162.0A050K.060.1	28950	Ø 50	60 cm	12
3162.0A050K.080.1	28951	Ø 50	80 cm	12


ÜRÜNLERİMİZ  GÖRE ÜRETİLMİŞTİR.

LİNE




- Duş kanalı
- W200-330-400-500-600-800 mm
- Ø 50 yan - alt çıkış
- Plastik gövde
- Paslanmaz seramik uyumlu ızgara
- Sulu koku tutucu

LEGAL




- Duş kanalı
- W330-400-500-600-800 mm
- Ø 50 yan - alt çıkış
- Plastik gövde
- Paslanmaz ızgara
- Sulu koku tutucu

DELUXE



- Duş kanalı
- W200-330-400-500-600-800 mm
- Ø 50 yan - alt çıkış
- Plastik gövde
- Paslanmaz ızgara
- Sulu koku tutucu

LUX LEGAL



- Duş kanalı
- W330-400-500-600-800 mm
- Ø 50 yan - alt çıkış
- Plastik gövde
- Paslanmaz ızgara
- Sulu koku tutucu
- Yükseklik Ayarlı Çerçeve

Ürün Kodu	Kısa Kod	Çıkış	Ölçü	
-----------	----------	-------	------	--

3159.0Y050K.033.1	26615	Ø 50	30 cm	12
3159.0Y050K.040.1	26616	Ø 50	40 cm	12
3159.0Y050K.050.1	26617	Ø 50	50 cm	12
3159.0Y050K.060.1	26618	Ø 50	60 cm	12
3159.0Y050K.080.1	26619	Ø 50	80 cm	12

3159.0A050K.033.1	26610	Ø 50	30 cm	12
3159.0A050K.040.1	26611	Ø 50	40 cm	12
3159.0A050K.050.1	26612	Ø 50	50 cm	12
3159.0A050K.060.1	26613	Ø 50	60 cm	12
3159.0A050K.080.1	26614	Ø 50	80 cm	12

Ürün Kodu	Kısa Kod	Çıkış	Ölçü	
-----------	----------	-------	------	--

3155.TY050K.033.1	26539	Ø 50	30 cm	12
3155.TY050K.040.1	26540	Ø 50	40 cm	12
3155.TY050K.050.1	26541	Ø 50	50 cm	12
3155.TY050K.060.1	26542	Ø 50	60 cm	12
3155.TY050K.080.1	26543	Ø 50	80 cm	12

3155.TA050K.033.1	26534	Ø 50	30 cm	12
3155.TA050K.040.1	26535	Ø 50	40 cm	12
3155.TA050K.050.1	26536	Ø 50	50 cm	12
3155.TA050K.060.1	26537	Ø 50	60 cm	12
3155.TA050K.080.1	26538	Ø 50	80 cm	12

Ürün Kodu	Kısa Kod	Çıkış	Ölçü	
-----------	----------	-------	------	--

3156.TY050K.033.1	26559	Ø 50	30 cm	12
3156.TY050K.040.1	26560	Ø 50	40 cm	12
3156.TY050K.050.1	26561	Ø 50	50 cm	12
3156.TY050K.060.1	26562	Ø 50	60 cm	12
3156.TY050K.080.1	26563	Ø 50	80 cm	12

3156.TA050K.033.1	26554	Ø 50	30 cm	12
3156.TA050K.040.1	26555	Ø 50	40 cm	12
3156.TA050K.050.1	26556	Ø 50	50 cm	12
3156.TA050K.060.1	26557	Ø 50	60 cm	12
3156.TA050K.080.1	26558	Ø 50	80 cm	12

LEGAL



- Duş kanalı
- W200-330-400-500-600-800 mm
- Ø 50 yan - alt çıkış
- Plastik gövde
- Paslanmaz ızgara
- Sulu koku tutucu
- Yükseklik Ayarlı

LİNE T.M.



- Duş kanalı
- W200-330-400-500-600-800 mm
- Ø 50 yan - alt çıkış
- Plastik gövde
- Paslanmaz ızgara
- Sulu koku tutucu

LİNE T.M.



- Duş kanalı
- W200-330-400-500-600-800 mm
- Ø 50 yan - alt çıkış
- Plastik gövde
- Paslanmaz ızgara
- Sulu koku tutucu

Ürün Kodu	Kısa Kod	Çıkış	Ölçü	
-----------	----------	-------	------	--

3157.TY050K.033.1	26581	Ø 50	30 cm	12
3157.TY050K.040.1	26582	Ø 50	40 cm	12
3157.TY050K.050.1	26584	Ø 50	50 cm	12
3157.TY050K.060.1	26585	Ø 50	60 cm	12
3157.TY050K.080.1	26586	Ø 50	80 cm	12

3157.TA050K.033.1	26576	Ø 50	30 cm	12
3157.TA050K.040.1	26577	Ø 50	40 cm	12
3157.TA050K.050.1	26578	Ø 50	50 cm	12
3157.TA050K.060.1	26579	Ø 50	60 cm	12
3157.TA050K.080.1	26580	Ø 50	80 cm	12

Ürün Kodu	Kısa Kod	Çıkış	Ölçü	
-----------	----------	-------	------	--

3158.TY050K.033.1	26604	Ø 50	30 cm	12
3158.TY050K.040.1	26605	Ø 50	40 cm	12
3158.TY050K.050.1	26606	Ø 50	50 cm	12
3158.TY050K.060.1	26607	Ø 50	60 cm	12
3158.TY050K.080.1	26608	Ø 50	80 cm	12

3158.TA050K.033.1	26609	Ø 50	30 cm	12
3158.TA050K.040.1	26600	Ø 50	40 cm	12
3158.TA050K.050.1	26601	Ø 50	50 cm	12
3158.TA050K.060.1	26602	Ø 50	60 cm	12
3158.TA050K.080.1	26603	Ø 50	80 cm	12

Ürün Kodu	Kısa Kod	Çıkış	Ölçü	
-----------	----------	-------	------	--

3159.TY050K.033.1	26625	Ø 50	30 cm	12
3159.TY050K.040.1	26626	Ø 50	40 cm	12
3159.TY050K.050.1	26627	Ø 50	50 cm	12
3159.TY050K.060.1	26628	Ø 50	60 cm	12
3159.TY050K.080.1	26629	Ø 50	80 cm	12

3159.TA050K.033.1	26620	Ø 50	30 cm	12
3159.TA050K.040.1	26621	Ø 50	40 cm	12
3159.TA050K.050.1	26622	Ø 50	50 cm	12
3159.TA050K.060.1	26623	Ø 50	60 cm	12
3159.TA050K.080.1	26624	Ø 50	80 cm	12

LİNE T.M.



LEGAL T.M.



LEGAL T.M.



STANDART SERİSİ

Ürün Kodu	Kısa Kod	Çıkış	Ölçü	
-----------	----------	-------	------	--

ALÇAK SEVİYELİ

4022.0Y050A.033.1	22310	Ø 50	33 cm	12
4022.0Y050A.040.1	22382	Ø 50	40 cm	12
4022.0Y050A.050.1	22391	Ø 50	50 cm	12
4022.0Y050A.060.1	22400	Ø 50	60 cm	12
4022.0Y050A.080.1	22409	Ø 50	80 cm	12

ALÇAK SEVİYELİ

4022.0A050A.033.1	22418	Ø 50	33 cm	12
4022.0A050A.040.1	22426	Ø 50	40 cm	12
4022.0A050A.050.1	22435	Ø 50	50 cm	12
4022.0A050A.060.1	22446	Ø 50	60 cm	12
4022.0A050A.080.1	22459	Ø 50	80 cm	12

Ürün Kodu	Kısa Kod	Çıkış	Ölçü	
-----------	----------	-------	------	--


4022.0Y050K.033.1	16126	Ø 50	33 cm	12
4022.0Y050K.040.1	16138	Ø 50	40 cm	12
4022.0Y050K.050.1	16157	Ø 50	50 cm	12
4022.0Y050K.060.1	16168	Ø 50	60 cm	12
4022.0Y050K.080.1	16178	Ø 50	80 cm	12

4022.0A050K.033.1	16159	Ø 50	33 cm	12
4022.0A050K.040.1	16187	Ø 50	40 cm	12
4022.0A050K.050.1	16207	Ø 50	50 cm	12
4022.0A050K.060.1	16231	Ø 50	60 cm	12
4022.0A050K.080.1	16249	Ø 50	80 cm	12

Ürün Kodu	Kısa Kod	Çıkış	Ölçü	
-----------	----------	-------	------	--

4022.0Y050G.033.1	16198	Ø 50	33 cm	12
4022.0Y050G.040.1	16217	Ø 50	40 cm	12
4022.0Y050G.050.1	16233	Ø 50	50 cm	12
4022.0Y050G.060.1	16252	Ø 50	60 cm	12
4022.0Y050G.080.1	16352	Ø 50	80 cm	12

4022.0A050G.033.1	16264	Ø 50	33 cm	12
4022.0A050G.040.1	16291	Ø 50	40 cm	12
4022.0A050G.050.1	16314	Ø 50	50 cm	12
4022.0A050G.060.1	16331	Ø 50	60 cm	12
4022.0A050G.080.1	16349	Ø 50	80 cm	12



RAIN

KARE

BAHN

DOLU

LINE




- Duş kanalı
- W200-330-400-500-600-800 mm
- Ø 50 yan - alt çıkış
- Plastik gövde
- Paslanmaz ızgara
- Sulu koku tutucu

LINE



- Duş kanalı
- W200-330-400-500-600-800 mm
- Ø 50 yan - alt çıkış
- Plastik gövde
- Paslanmaz ızgara
- Sulu koku tutucu

LINE GOLD



- Duş kanalı
- W200-330-400-500-600-800 mm
- Ø 50 yan - alt çıkış
- Plastik gövde
- Paslanmaz ızgara
- Sulu koku tutucu

STANDART SERİSİ

Ürün Kodu Kısa Kod Çıkış Ölçü

Ürün Kodu	Kısa Kod	Çıkış	Ölçü	
4022.TY050K.033.1	16268	Ø 50	33 cm	12
4022.TY050K.040.1	16283	Ø 50	40 cm	12
4022.TY050K.050.1	16298	Ø 50	50 cm	12
4022.TY050K.060.1	16312	Ø 50	60 cm	12
4022.TY050K.080.1	16332	Ø 50	80 cm	12


4022.TA050K.033.1	16363	Ø 50	33 cm	12
4022.TA050K.040.1	16395	Ø 50	40 cm	12
4022.TA050K.050.1	16413	Ø 50	50 cm	12
4022.TA050K.060.1	16436	Ø 50	60 cm	12
4022.TA050K.080.1	16451	Ø 50	80 cm	12

Ürün Kodu Kısa Kod Çıkış Ölçü

4022.TY050G.033.1	16369	Ø 50	33 cm	12
4022.TY050G.040.1	16386	Ø 50	40 cm	12
4022.TY050G.050.1	16398	Ø 50	50 cm	12
4022.TY050G.060.1	16416	Ø 50	60 cm	12
4022.TY050G.080.1	16430	Ø 50	80 cm	12

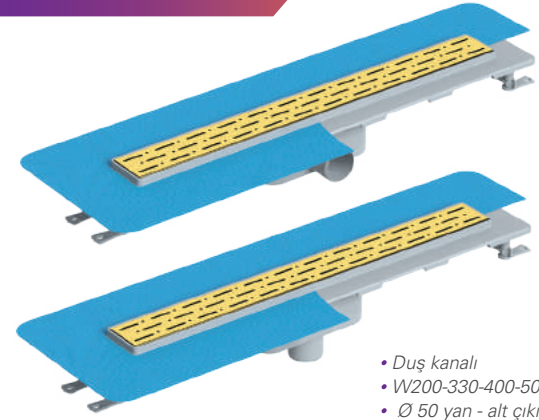
4022.TA050G.033.1	16446	Ø 50	33 cm	12
4022.TA050G.040.1	16469	Ø 50	40 cm	12
4022.TA050G.050.1	16495	Ø 50	50 cm	12
4022.TA050G.060.1	16516	Ø 50	60 cm	12
4022.TA050G.080.1	16543	Ø 50	80 cm	12

LINE T.M.



- Duş kanalı
- W200-330-400-500-600-800 mm
- Ø 50 yan - alt çıkış
- Plastik gövde
- Paslanmaz ızgara
- Tekstil membranlı
- Sulu koku tutucu

LINE T.M.GOLD



- Duş kanalı
- W200-330-400-500-600-800 mm
- Ø 50 yan - alt çıkış
- Plastik gövde
- Paslanmaz ızgara
- Tekstil membranlı
- Sulu koku tutucu



STANDART SERİSİ

Ürün Kodu	Kısa Kod	Çıkış	Ölçü	
-----------	----------	-------	------	--

4016.0Y050K.033.1	16462	Ø 50	33 cm	12
4016.0Y050K.040.1	16486	Ø 50	40 cm	12
4016.0Y050K.050.1	16497	Ø 50	50 cm	12
4016.0Y050K.060.1	16512	Ø 50	60 cm	12
4016.0Y050K.080.1	16527	Ø 50	80 cm	12

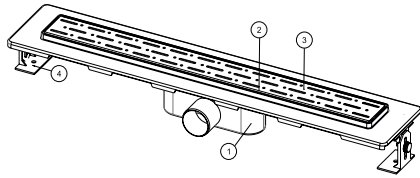
4016.0A050K.033.1	16542	Ø 50	33 cm	12
4016.0A050K.040.1	16570	Ø 50	40 cm	12
4016.0A050K.050.1	16592	Ø 50	50 cm	12
4016.0A050K.060.1	16608	Ø 50	60 cm	12
4016.0A050K.080.1	16625	Ø 50	80 cm	12

Ürün Kodu	Kısa Kod	Çıkış	Ölçü	
-----------	----------	-------	------	--

4016.TY050K.033.1	16555	Ø 50	33 cm	12
4016.TY050K.040.1	16572	Ø 50	40 cm	12
4016.TY050K.050.1	16587	Ø 50	50 cm	12
4016.TY050K.060.1	16604	Ø 50	60 cm	12
4016.TY050K.080.1	16634	Ø 50	80 cm	12

4016.TA050K.033.1	16643	Ø 50	33 cm	12
4016.TA050K.040.1	16666	Ø 50	40 cm	12
4016.TA050K.050.1	16683	Ø 50	50 cm	12
4016.TA050K.060.1	16704	Ø 50	60 cm	12
4016.TA050K.080.1	16722	Ø 50	80 cm	12


PARÇA NO	PARÇA AÇIKLAMASI	MALZEME	ADET
4016.1	Plastik Alt Gövde	ABS	1
4016.2	Koku Tutucu	ABS	1
4016.3	Paslanmaz Izgara	AISI 304	1
4016.4	Yükseklik Ayarlı Montaj Seti	PP	2



ÜRÜN KODU	W	L	H	Ø D	A	B	C	X	E	B1	A1
4016.0Y050K.033.1	423	134	72	49.5	360	88.9	11.35	385	1	56	325
4016.0Y050K.040.1	492	134	72	49.5	430	88.9	11.35	456	1	56	395
4016.0Y050K.050.1	592	134	72	49.5	530	88.9	11.35	556	1.5	56	495
4016.0Y050K.060.1	693	134	72	49.5	630	88.9	11.35	656	1.5	56	595
4016.0Y050K.080.1	893	134	72	49.5	830	88.9	11.35	856	1.5	56	795

ÜRÜN KODU	W	L	H	Ø D	A	B	C	X	E	B1	A1
4016.0A050K.033.1	423	134	100	49.5	360	88.9	11.35	385	1	56	325
4016.0A050K.040.1	492	134	100	49.5	430	88.9	11.35	456	1	56	395
4016.0A050K.050.1	592	134	100	49.5	530	88.9	11.35	556	1.5	56	495
4016.0A050K.060.1	693	134	100	49.5	630	88.9	11.35	656	1.5	56	595
4016.0A050K.080.1	893	134	100	49.5	830	88.9	11.35	856	1.5	56	795

Tablo ölçü birimi "mm"dir.




DELUXE



- Duş kanalı
- W200-330-400-500-600-800 mm
- Ø 50 yan - alt çıkış
- Plastik gövde
- Paslanmaz ızgara
- Sulu koku tutucu

DELUXE T.M.



- Duş kanalı
- W200-330-400-500-600-800 mm
- Ø 50 yan - alt çıkış
- Plastik gövde
- Paslanmaz ızgara
- Tekstil membranlı
- Sulu koku tutucu

Detaylar

DN 50 Yan ve Alt çıkış – Pvc boru bağlantılarına uyumludur. Akış hızı 32 lt/dk'dır. Izgarası 304 kalite paslanmaz çeliktir.

Avantajlar

304 kalite paslanmaz çelik ızgarası sayesinde şık ve kaliteli bir görünüme sahiptir. Duvar dibi uygulamalarda rahatlıkla uygulanabilir. Su tutuculu koku önleyici sayesinde tesisattan gelecek kötü kokuları önler. Yükseltme ayakları sayesinde şapın yüksekliğine göre ayarlama olanağı sağlar.

Organik ve inorganik kimyasallara yüksek dayanım, çoğu asidik ve tuzlu su oksidasyonuna dayanıklıdır.

Kullanım Alanları

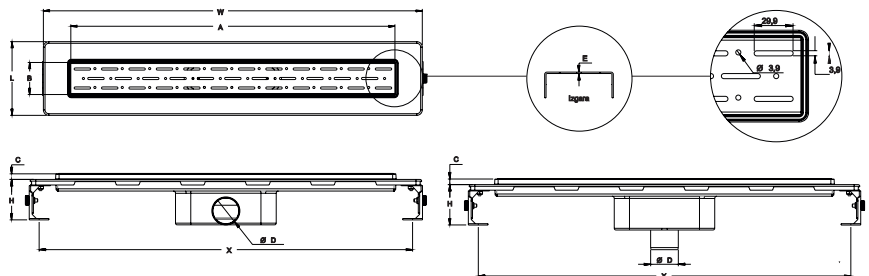
Genel kullanım banyo duşları, hastane ve otel duş alanları, soyunma odaları duş alanları vb.

Özel Üretim

Izgara modeli olarak isteğinize göre altın, bronz gibi renkler de üretilmektedir.

Uyarı

Yüksek yoğunluklu temizlik malzemelerinin uzun süreli kullanımı tavsiye edilmez.



PRIME SERİSİ



**Sanitary
Ware**

TURKEY

Ürün Kodu Kısa Kod Çıkış Ölçü



4023.0Y050K.033.1	16648	Ø 50	33 cm	12
4023.0Y050K.040.1	16669	Ø 50	40 cm	12
4023.0Y050K.050.1	16689	Ø 50	50 cm	12
4023.0Y050K.060.1	16705	Ø 50	60 cm	12
4023.0Y050K.080.1	18687	Ø 50	80 cm	12

4023.0A050K.033.1	16723	Ø 50	33 cm	12
4023.0A050K.040.1	16742	Ø 50	40 cm	12
4023.0A050K.050.1	16755	Ø 50	50 cm	12
4023.0A050K.060.1	16769	Ø 50	60 cm	12
4023.0A050K.080.1	18720	Ø 50	80 cm	12


Ürün Kodu Kısa Kod Çıkış Ölçü



4023.TY050K.033.1	16739	Ø 50	33 cm	12
4023.TY050K.040.1	16768	Ø 50	40 cm	12
4023.TY050K.050.1	16783	Ø 50	50 cm	12
4023.TY050K.060.1	16800	Ø 50	60 cm	12
4023.TY050K.080.1	18739	Ø 50	80 cm	12


4023.TA050K.033.1	16791	Ø 50	33 cm	12
4023.TA050K.040.1	16805	Ø 50	40 cm	12
4023.TA050K.050.1	16818	Ø 50	50 cm	12
4023.TA050K.060.1	16832	Ø 50	60 cm	12
4023.TA050K.080.1	18763	Ø 50	80 cm	12

LİNE



- Duş kanalı
- W200-330-400-500-600 mm
- Ø 50 yan - alt çıkış
- Plastik gövde
- Paslanmaz ızgara
- Sulu koku tutucu

LİNE T.M.



- Duş kanalı
- W200-330-400-500-600 mm
- Ø 50 yan - alt çıkış
- Plastik gövde
- Paslanmaz ızgara
- Tekstil membranlı
- Sulu koku tutucu

ÜRÜN KODU KISA KOD ÇIKIŞ ÖLÇÜ

ÜRÜN KODU	KISA KOD	ÇIKIŞ	ÖLÇÜ	
4024.OY050K.033.1	16842	Ø 50	33 cm	12
4024.OY050K.040.1	16857	Ø 50	40 cm	12
4024.OY050K.050.1	16880	Ø 50	50 cm	12
4024.OY050K.060.1	16902	Ø 50	60 cm	12
4024.OY050K.080.1	18723	Ø 50	80 cm	12


ÜRÜN KODU	KISA KOD	ÇIKIŞ	ÖLÇÜ	
4024.OA050K.033.1	16841	Ø 50	33 cm	12
4024.OA050K.040.1	16860	Ø 50	40 cm	12
4024.OA050K.050.1	16876	Ø 50	50 cm	12
4024.OA050K.060.1	16892	Ø 50	60 cm	12
4024.OA050K.080.1	18740	Ø 50	80 cm	12

ÜRÜN KODU KISA KOD ÇIKIŞ ÖLÇÜ

ÜRÜN KODU	KISA KOD	ÇIKIŞ	ÖLÇÜ	
4024.TY050K.033.1	16922	Ø 50	33 cm	12
4024.TY050K.040.1	16940	Ø 50	40 cm	12
4024.TY050K.050.1	16951	Ø 50	50 cm	12
4024.TY050K.060.1	16968	Ø 50	60 cm	12
4024.TY050K.080.1	18754	Ø 50	80 cm	12


ÜRÜN KODU	KISA KOD	ÇIKIŞ	ÖLÇÜ	
4024.TA050K.033.1	16915	Ø 50	33 cm	12
4024.TA050K.040.1	16941	Ø 50	40 cm	12
4024.TA050K.050.1	16967	Ø 50	50 cm	12
4024.TA050K.060.1	16986	Ø 50	60 cm	12
4024.TA050K.080.1	18770	Ø 50	80 cm	12

LEGAL

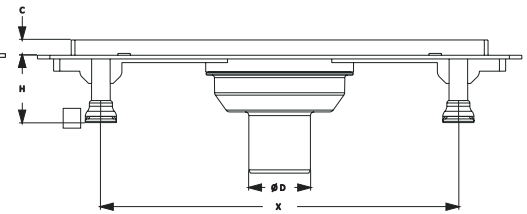
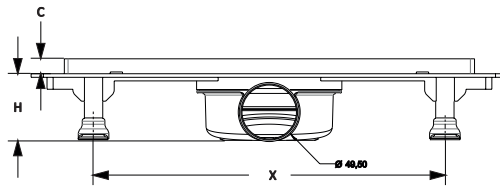
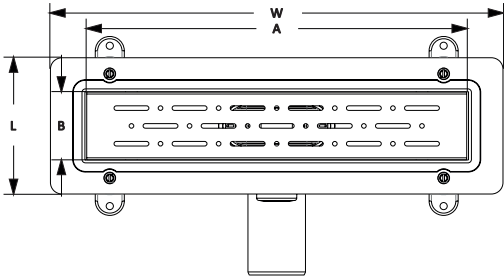


- Duş kanalı
- W200-330-400-500-600 mm
- Ø 50 yan - alt çıkış
- Plastik gövde
- Paslanmaz ızgara
- Paslanmaz çita
- Sulu koku tutucu

LEGAL T.M.



- Duş kanalı
- W200-330-400-500-600 mm
- Ø 50 yan - alt çıkış
- Plastik gövde
- Paslanmaz ızgara
- Paslanmaz çita
- Tekstil membranlı
- Sulu koku tutucu



	W	L	H	Ø D	A	B	C	X	E
4024.OY050K.033.1	389	119	55	50	335	64.5	12.5	287	1.2
4024.OY050K.040.1	454	119	55	50	405	64.5	12.5	387	1.2
4024.OY050K.050.1	554	119	55	50	505	64.5	12.5	487	1.2
4024.OY050K.060.1	654	119	55	50	605	64.5	12.5	587	1.2

	W	L	H	Ø D	A	B	C	X	E
4024.OA050K.033.1	389	119	55	50	335	64.5	12.5	287	1.2
4024.OA050K.040.1	454	119	55	50	405	64.5	12.5	387	1.2
4024.OA050K.050.1	554	119	55	50	505	64.5	12.5	487	1.2
4024.OA050K.060.1	654	119	55	50	605	64.5	12.5	587	1.2

Tablo ölçü birimi "mm"dir.



PRIME SERİSİ



Sanitary Ware

TURKEY

Ürün Kodu Kısa Kod Çıkış Ölçü

Ürün Kodu	Kısa Kod	Çıkış	Ölçü	
4025.0Y050K.033.1	16978	Ø 50	33 cm	12
4025.0Y050K.040.1	17003	Ø 50	40 cm	12
4025.0Y050K.050.1	17031	Ø 50	50 cm	12
4025.0Y050K.060.1	17041	Ø 50	60 cm	12
4025.0Y050K.080.1	18784	Ø 50	80 cm	12

4025.0A050K.033.1	17004	Ø 50	33 cm	12
4025.0A050K.040.1	17018	Ø 50	40 cm	12
4025.0A050K.050.1	17030	Ø 50	50 cm	12
4025.0A050K.060.1	17071	Ø 50	60 cm	12
4025.0A050K.080.1	18795	Ø 50	80 cm	12

Ürün Kodu Kısa Kod Çıkış Ölçü

4025.TY050K.033.1	17050	Ø 50	33 cm	12
4025.TY050K.040.1	17059	Ø 50	40 cm	12
4025.TY050K.050.1	17081	Ø 50	50 cm	12
4025.TY050K.060.1	17098	Ø 50	60 cm	12
4025.TY050K.080.1	18792	Ø 50	80 cm	12


4025.TA050K.033.1	17085	Ø 50	33 cm	12
4025.TA050K.040.1	17130	Ø 50	40 cm	12
4025.TA050K.050.1	17145	Ø 50	50 cm	12
4025.TA050K.060.1	17160	Ø 50	60 cm	12
4025.TA050K.080.1	18815	Ø 50	80 cm	12

DELUXE



- Duş kanalı
- W200-330-400-500-600 mm
- Ø 50 yan - alt çıkış
- Plastik gövde
- Paslanmaz ızgara
- Paslanmaz çerçeve
- Sulu koku tutucu

DELUXE T.M.



- Duş kanalı
- W200-330-400-500-600 mm
- Ø 50 yan - alt çıkış
- Plastik gövde
- Paslanmaz ızgara
- Paslanmaz çerçeve
- Tekstil membranlı
- Sulu koku tutucu

PRIME SERİSİ



**Sanitary
Ware**

TURKEY

Ürün Kodu

Kısa Kod Çıkış

Ölçü



SCALA



- Duş kanalı
- W200-330-400-500-600 mm
- Ø 50 yan - alt çıkış
- Plastik gövde
- Paslanmaz seramik uyumlu çerçeve

4026.0Y050K.033.1	17107	Ø 50	33 cm	12
4026.0Y050K.040.1	17108	Ø 50	40 cm	12
4026.0Y050K.050.1	17109	Ø 50	50 cm	12
4026.0Y050K.060.1	17110	Ø 50	60 cm	12
4026.0Y050K.080.1	18806	Ø 50	80 cm	12

4026.0A050K.033.1	17111	Ø 50	33 cm	12
4026.0A050K.040.1	17112	Ø 50	40 cm	12
4026.0A050K.050.1	17113	Ø 50	50 cm	12
4026.0A050K.060.1	17114	Ø 50	60 cm	12
4026.0A050K.080.1	18810	Ø 50	80 cm	12


Ürün Kodu

Kısa Kod Çıkış

Ölçü



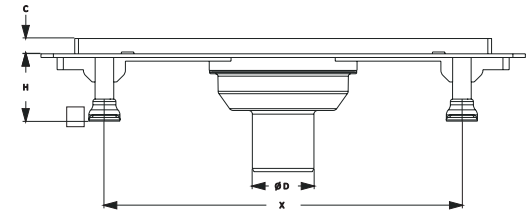
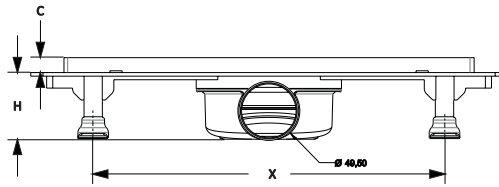
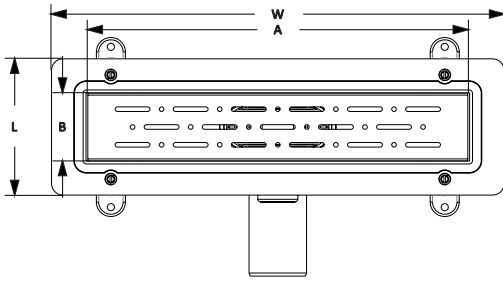
SCALA T.M.



- Duş kanalı
- W200-330-400-500-600 mm
- Ø 50 yan - alt çıkış
- Plastik gövde
- Paslanmaz seramik uyumlu çerçeve
- Tekstil membranlı

4026.TY050K.033.1	17115	Ø 50	33 cm	12
4026.TY050K.040.1	17116	Ø 50	40 cm	12
4026.TY050K.050.1	17117	Ø 50	50 cm	12
4026.TY050K.060.1	17118	Ø 50	60 cm	12
4026.TY050K.080.1	18813	Ø 50	80 cm	12

4026.TA050K.033.1	17119	Ø 50	33 cm	12
4026.TA050K.040.1	17120	Ø 50	40 cm	12
4026.TA050K.050.1	17121	Ø 50	50 cm	12
4026.TA050K.060.1	17122	Ø 50	60 cm	12
4026.TA050K.080.1	18816	Ø 50	80 cm	12



	W	L	H	Ø D	A	B	C	X	E
4024.0Y050K.033.1	389	119	55	50	335	64.5	12.5	287	1.2
4024.0Y050K.040.1	454	119	55	50	405	64.5	12.5	387	1.2
4024.0Y050K.050.1	554	119	55	50	505	64.5	12.5	487	1.2
4024.0Y050K.060.1	654	119	55	50	605	64.5	12.5	587	1.2

	W	L	H	Ø D	A	B	C	X	E
4024.0A050K.033.1	389	119	55	50	335	64.5	12.5	287	1.2
4024.0A050K.040.1	454	119	55	50	405	64.5	12.5	387	1.2
4024.0A050K.050.1	554	119	55	50	505	64.5	12.5	487	1.2
4024.0A050K.060.1	654	119	55	50	605	64.5	12.5	587	1.2

Tablo ölçü birimi "mm"dir.



RAIN

KARE

BAHN

DOLU

Ürünlerimiz



göre üretilmiştir.

DUŞ
KANALLARI

Ürün Kodu

Kısa Kod

Çıkış

Ölçü



4027.0Y050K.033.1	17128	Ø 50	33 cm	12
4027.0Y050K.040.1	17131	Ø 50	40 cm	12
4027.0Y050K.050.1	17133	Ø 50	50 cm	12
4027.0Y050K.060.1	17135	Ø 50	60 cm	12
4027.0Y050K.080.1	18818	Ø 50	80 cm	12

4027.0A050K.033.1	17138	Ø 50	33 cm	12
4027.0A050K.040.1	17141	Ø 50	40 cm	12
4027.0A050K.050.1	17143	Ø 50	50 cm	12
4027.0A050K.060.1	17146	Ø 50	60 cm	12
4027.0A050K.080.1	18822	Ø 50	80 cm	12

Ürün Kodu

Kısa Kod

Çıkış


Ölçü



4027.TY050K.033.1	17148	Ø 50	33 cm	12
4027.TY050K.040.1	17151	Ø 50	40 cm	12
4027.TY050K.050.1	17153	Ø 50	50 cm	12
4027.TY050K.060.1	17156	Ø 50	60 cm	12
4027.TY050K.080.1	18824	Ø 50	80 cm	12


4027.TA050K.033.1	17159	Ø 50	33 cm	12
4027.TA050K.040.1	17161	Ø 50	40 cm	12
4027.TA050K.050.1	17163	Ø 50	50 cm	12
4027.TA050K.060.1	17165	Ø 50	60 cm	12
4027.TA050K.080.1	18828	Ø 50	80 cm	12

SCALA LEGAL



- Duş kanalı
- W200-330-400-500-600 mm
- Ø 50 yan - alt çıkış
- Plastik gövde
- Paslanmaz seramik uyumlu çerçeve ve çita

SCALA LEGAL T.M.



- Duş kanalı
- W200-330-400-500-600 mm
- Ø 50 yan - alt çıkış
- Plastik gövde
- Paslanmaz seramik uyumlu çerçeve ve çita
- Tekstil membranlı

ÜRÜN KODU KISA KOD ÇIKIŞ ÖLÇÜ

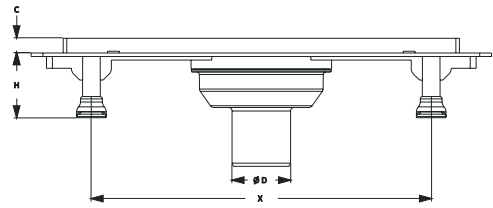
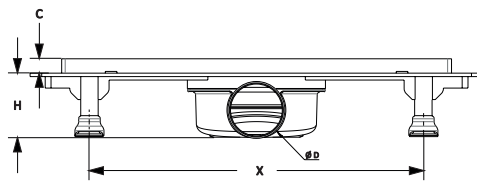
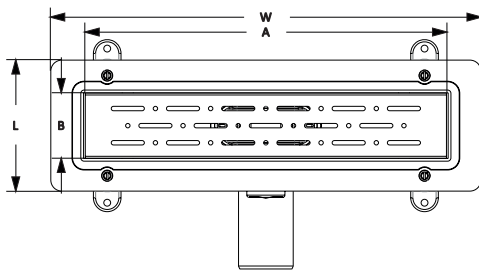
Ürün Kodu	Kısa Kod	Çıkış	Ölçü	
4028.0Y050K.033.1	17173	Ø 50	33 cm	12
4028.0Y050K.040.1	17176	Ø 50	40 cm	12
4028.0Y050K.050.1	17177	Ø 50	50 cm	12
4028.0Y050K.060.1	17178	Ø 50	60 cm	12
4028.0Y050K.080.1	18830	Ø 50	80 cm	12

Ürün Kodu	Kısa Kod	Çıkış	Ölçü	
4028.0A050K.033.1	17167	Ø 50	33 cm	12
4028.0A050K.040.1	17174	Ø 50	40 cm	12
4028.0A050K.050.1	17175	Ø 50	50 cm	12
4028.0A050K.060.1	17179	Ø 50	60 cm	12
4028.0A050K.080.1	18831	Ø 50	80 cm	12

ÜRÜN KODU KISA KOD ÇIKIŞ ÖLÇÜ

Ürün Kodu	Kısa Kod	Çıkış	Ölçü	
4028.TY050K.033.1	17181	Ø 50	33 cm	12
4028.TY050K.040.1	17182	Ø 50	40 cm	12
4028.TY050K.050.1	17183	Ø 50	50 cm	12
4028.TY050K.060.1	17184	Ø 50	60 cm	12
4028.TY050K.080.1	18832	Ø 50	80 cm	12

Ürün Kodu	Kısa Kod	Çıkış	Ölçü	
4028.TA050K.033.1	17180	Ø 50	33 cm	12
4028.TA050K.040.1	17185	Ø 50	40 cm	12
4028.TA050K.050.1	17187	Ø 50	50 cm	12
4028.TA050K.060.1	17188	Ø 50	60 cm	12
4028.TA050K.080.1	18833	Ø 50	80 cm	12



	W	L	H	ØD	A	B	C	X	E
4028.0Y050K.033.1	389	119	55	50	335	64.5	12.5	287	1.2
4028.0Y050K.040.1	454	119	55	50	405	64.5	12.5	387	1.2
4028.0Y050K.050.1	554	119	55	50	505	64.5	12.5	487	1.2
4028.0Y050K.060.1	654	119	55	50	605	64.5	12.5	587	1.2

	W	L	H	ØD	A	B	C	X	E
4028.0A050K.033.1	389	119	55	50	335	64.5	12.5	287	1.2
4028.0A050K.040.1	454	119	55	50	405	64.5	12.5	387	1.2
4028.0A050K.050.1	554	119	55	50	505	64.5	12.5	487	1.2
4028.0A050K.060.1	654	119	55	50	605	64.5	12.5	587	1.2

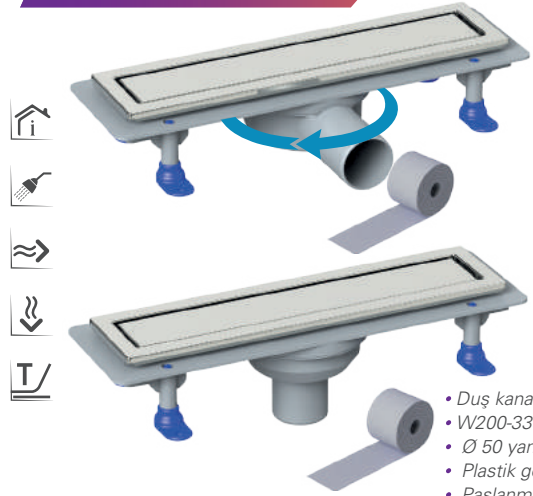
Tablo ölçü birimi "mm"dir.

SCALA DELUXE



- Duş kanalı
- W200-330-400-500-600 mm
- Ø 50 yan - alt çıkış
- Plastik gövde
- Paslanmaz seramik uyumlu ızgara
- Paslanmaz dış çerçeve

SCALA DELUXE T.M.



- Duş kanalı
- W200-330-400-500-600 mm
- Ø 50 yan - alt çıkış
- Plastik gövde
- Paslanmaz seramik uyumlu ızgara
- Paslanmaz dış çerçeve
- Tekstil membranlı

Detaylar

DN 50 Yan ve Alt çıkış – Pvc boru bağlantılarına uyumludur. Akış hızı 32 lt/dk'dır. Izgarası 304 kalite paslanmaz çeliktir.

Avantajlar

304 kalite paslanmaz çelik ızgarası sayesinde şık ve kaliteli bir görünüme sahiptir. Duvar dibi uygulamalarda rahatlıkla uygulanabilir. Su tutuculu koku önleyici sayesinde tesisattan gelecek kötü kokuları önler. Yükseltme ayakları sayesinde şapın yüksekliğine göre ayarlama olanağı sağlar.

Organik ve inorganik kimyasallara yüksek dayanım, çoğu asidik ve tuzlu su oksidasyonuna dayanıklıdır.

Kullanım Alanları

Genel kullanım banyo duşları, hastane ve otel duş alanları, soyunma odaları duş alanları vb.

Özel Üretim

Izgara modeli olarak isteğinize göre altın, bronz gibi renkler de üretilmektedir.

Uyarı

Yüksek yoğunluklu temizlik malzemelerinin uzun süreli kullanımı tavsiye edilmez.

TREND SERİSİ

Ürün Kodu Kısa Kod Çıkış Ölçü

Ürün Kodu	Kısa Kod	Çıkış	Ölçü	
4033.0Y050K.033.1	17186	Ø 50	33 cm	12
4033.0Y050K.040.1	17203	Ø 50	40 cm	12
4033.0Y050K.050.1	17216	Ø 50	50 cm	12
4033.0Y050K.060.1	17236	Ø 50	60 cm	12
4033.0Y050K.080.1	17249	Ø 50	80 cm	12

4033.0A050K.033.1	17189	Ø 50	33 cm	12
4033.0A050K.040.1	17214	Ø 50	40 cm	12
4033.0A050K.050.1	17233	Ø 50	50 cm	12
4033.0A050K.060.1	17261	Ø 50	60 cm	12
4033.0A050K.080.1	17282	Ø 50	80 cm	12

Ürün Kodu Kısa Kod Çıkış Ölçü

4033.0Y050G.033.1	17258	Ø 50	33 cm	12
4033.0Y050G.040.1	17278	Ø 50	40 cm	12
4033.0Y050G.050.1	17297	Ø 50	50 cm	12
4033.0Y050G.060.1	17314	Ø 50	60 cm	12
4033.0Y050G.080.1	17333	Ø 50	80 cm	12

4033.0A050G.033.1	17294	Ø 50	33 cm	12
4033.0A050G.040.1	17315	Ø 50	40 cm	12
4033.0A050G.050.1	17343	Ø 50	50 cm	12
4033.0A050G.060.1	17354	Ø 50	60 cm	12
4033.0A050G.080.1	17374	Ø 50	80 cm	12

LINE




- Duş kanalı
- W200-330-400-500-600-800 mm
- Ø 50 yan - alt çıkış
- Plastik gövde
- Yükseklik ayarlı paslanmaz çerçeve
- Paslanmaz ızgara
- Sulu koku tutucu

LINE GOLD



- Duş kanalı
- W200-330-400-500-600-800 mm
- Ø 50 yan - alt çıkış
- Plastik gövde
- Yükseklik ayarlı paslanmaz çerçeve
- Paslanmaz ızgara
- Sulu koku tutucu



ÜRÜN KODU **KISA KOD** **ÇIKIŞ** **ÖLÇÜ** 

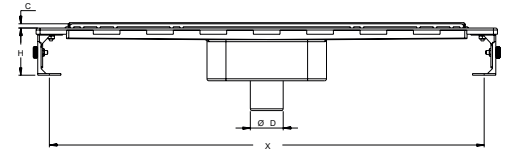
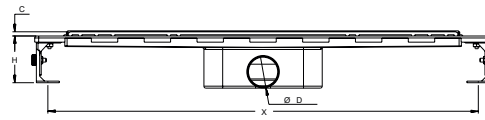
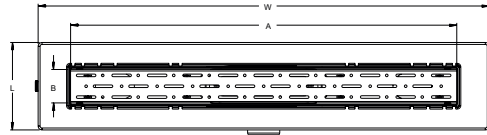
4033.TY050K.033.1	17358	Ø 50	33 cm	12
4033.TY050K.040.1	17372	Ø 50	40 cm	12
4033.TY050K.050.1	17398	Ø 50	50 cm	12
4033.TY050K.060.1	17410	Ø 50	60 cm	12
4033.TY050K.080.1	17434	Ø 50	80 cm	12

4033.TA050K.033.1	17385	Ø 50	33 cm	12
4033.TA050K.040.1	17411	Ø 50	40 cm	12
4033.TA050K.050.1	17426	Ø 50	50 cm	12
4033.TA050K.060.1	17444	Ø 50	60 cm	12
4033.TA050K.080.1	17467	Ø 50	80 cm	12

ÜRÜN KODU **KISA KOD** **ÇIKIŞ** **ÖLÇÜ** 

4033.TY050G.033.1	17448	Ø 50	33 cm	12
4033.TY050G.040.1	17464	Ø 50	40 cm	12
4033.TY050G.050.1	17477	Ø 50	50 cm	12
4033.TY050G.060.1	17492	Ø 50	60 cm	12
4033.TY050G.080.1	17506	Ø 50	80 cm	12


4033.TA050G.033.1	17493	Ø 50	33 cm	12
4033.TA050G.040.1	17521	Ø 50	40 cm	12
4033.TA050G.050.1	17545	Ø 50	50 cm	12
4033.TA050G.060.1	17562	Ø 50	60 cm	12
4033.TA050G.080.1	17588	Ø 50	80 cm	12




ÜRÜN KODU	W	L	H	Ø D	A	B	C	X	E
4033.TY050K.033.1	423	134	72	49.5	330	54	8	385	1.5
4033.TY050K.040.1	492	134	72	49.5	400	54	8	456	1.5
4033.TY050K.050.1	592	134	72	49.5	500	54	8	556	1.5
4033.TY050K.060.1	693	134	72	49.5	600	54	8	656	1.5
4033.TY050K.080.1	893	134	72	49.5	800	54	8	856	1.5

ÜRÜN KODU	W	L	H	Ø D	A	B	C	X	E
4033.TA050K.033.1	423	134	100	49.5	330	54	8	385	1.5
4033.TA050K.040.1	492	134	100	49.5	400	54	8	456	1.5
4033.TA050K.050.1	592	134	100	49.5	500	54	8	556	1.5
4033.TA050K.060.1	693	134	100	49.5	600	54	8	656	1.5
4033.TA050K.080.1	893	134	100	49.5	800	54	8	856	1.5

Tablo ölçü birimi "mm"dir.




LINE T.M.



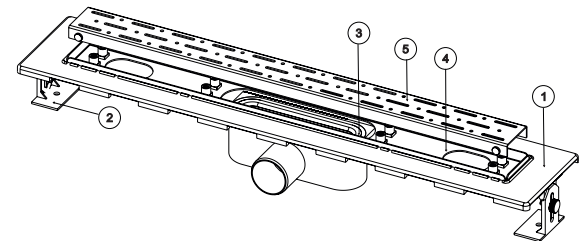
- Duş kanalı
- W200-330-400-500-600-800 mm
- Ø 50 yan - alt çıkış
- Plastik gövde
- Yükseklik ayarlı paslanmaz çerçeve
- Paslanmaz ızgara
- Tekstil membranlı
- Sulu koku tutucu

LINE T.M.GOLD



- Duş kanalı
- W200-330-400-500-600-800 mm
- Ø 50 yan - alt çıkış
- Plastik gövde
- Yükseklik ayarlı paslanmaz çerçeve
- Paslanmaz ızgara
- Tekstil membranlı
- Sulu koku tutucu

PARÇA NO	PARÇA AÇIKLAMASI	MALZEME	ADET
4033.1	Plastik Gövde Etekli	ABS	1
4033.2	Yükseklik Ayarlı Montaj Seti	PP	2
4033.3	Koku Tutucu	ABS	1
4033.4	Yük. Ayarlı Çerçeve	AISI 304	1
4033.5	Paslanmaz Izgara	AISI 304	1



ELİT SERİSİ

ÜRÜN KODU KISA KOD ÇIKIŞ ÖLÇÜ

ÜRÜN KODU	KISA KOD	ÇIKIŞ	ÖLÇÜ	
4043.0Y050K.033.1	17524	Ø 50	33 cm	12
4043.0Y050K.040.1	17538	Ø 50	40 cm	12
4043.0Y050K.050.1	17557	Ø 50	50 cm	12
4043.0Y050K.060.1	17575	Ø 50	60 cm	12
4043.0Y050K.080.1	18834	Ø 50	80 cm	12

4043.0A050K.033.1	17601	Ø 50	33 cm	12
4043.0A050K.040.1	17619	Ø 50	40 cm	12
4043.0A050K.050.1	17640	Ø 50	50 cm	12
4043.0A050K.060.1	17661	Ø 50	60 cm	12
4043.0A050K.080.1	18994	Ø 50	80 cm	12

ÜRÜN KODU KISA KOD ÇIKIŞ ÖLÇÜ

4043.0Y050G.033.1	17604	Ø 50	33 cm	12
4043.0Y050G.040.1	17623	Ø 50	40 cm	12
4043.0Y050G.050.1	17639	Ø 50	50 cm	12
4043.0Y050G.060.1	17656	Ø 50	60 cm	12
4043.0Y050G.080.1	17673	Ø 50	80 cm	12

4043.0A050G.033.1	17688	Ø 50	33 cm	12
4043.0A050G.040.1	17703	Ø 50	40 cm	12
4043.0A050G.050.1	17712	Ø 50	50 cm	12
4043.0A050G.060.1	17734	Ø 50	60 cm	12
4043.0A050G.080.1	17751	Ø 50	80 cm	12

LEGAL



- Duş kanalı
- Ø 50 yan - alt çıkış
- Paslanmaz gövde
- Yükseklik ayarlı paslanmaz çerçeve
- Yükseklik ayarlı paslanmaz ızgara
- Sulu koku tutucu

LEGAL GOLD



- Duş kanalı
- Ø 50 yan - alt çıkış
- Paslanmaz gövde
- Yükseklik ayarlı paslanmaz çerçeve
- Yükseklik ayarlı paslanmaz ızgara
- Sulu koku tutucu

ÜRÜN KODU Kısa Kod Çıkış Ölçü

4043.TY050K.033.1	17717	Ø 50	33 cm	12
4043.TY050K.040.1	17732	Ø 50	40 cm	12
4043.TY050K.050.1	17750	Ø 50	50 cm	12
4043.TY050K.060.1	17767	Ø 50	60 cm	12
4043.TY050K.080.1	17783	Ø 50	80 cm	12


4043.TA050K.033.1	17771	Ø 50	33 cm	12
4043.TA050K.040.1	17789	Ø 50	40 cm	12
4043.TA050K.050.1	17801	Ø 50	50 cm	12
4043.TA050K.060.1	17810	Ø 50	60 cm	12
4043.TA050K.080.1	17823	Ø 50	80 cm	12

ÜRÜN KODU Kısa Kod Çıkış Ölçü

4043.TY050G.033.1	17819	Ø 50	33 cm	12
4043.TY050G.040.1	17859	Ø 50	40 cm	12
4043.TY050G.050.1	17889	Ø 50	50 cm	12
4043.TY050G.060.1	17902	Ø 50	60 cm	12
4043.TY050G.080.1	17911	Ø 50	80 cm	12

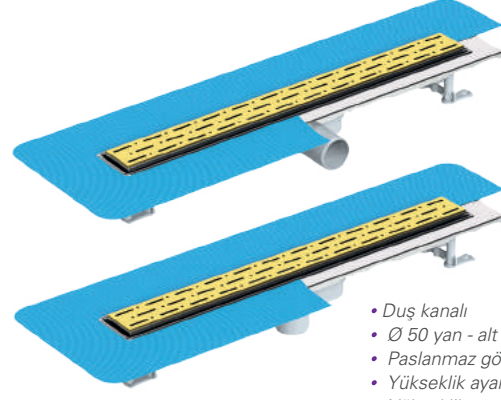
4043.TA050G.033.1	17832	Ø 50	33 cm	12
4043.TA050G.040.1	17845	Ø 50	40 cm	12
4043.TA050G.050.1	17856	Ø 50	50 cm	12
4043.TA050G.060.1	17868	Ø 50	60 cm	12
4043.TA050G.080.1	17880	Ø 50	80 cm	12

LEGAL T.M.

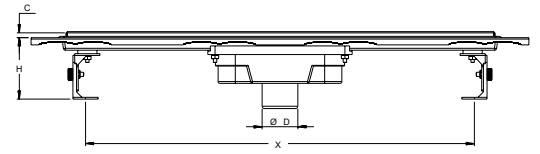
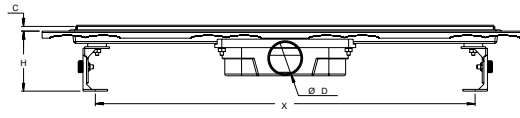
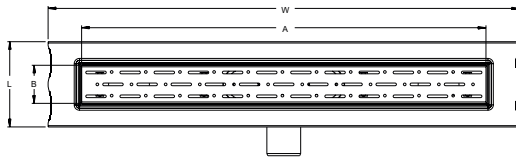


- Duş kanalı
- Ø 50 yan - alt çıkış
- Paslanmaz gövde
- Yükseklik ayarlı paslanmaz çerçeve
- Yükseklik ayarlı paslanmaz ızgara
- Tekstil membranlı
- Sulu koku tutucu

LEGAL T.M.GOLD



- Duş kanalı
- Ø 50 yan - alt çıkış
- Paslanmaz gövde
- Yükseklik ayarlı paslanmaz çerçeve
- Yükseklik ayarlı paslanmaz ızgara
- Tekstil membranlı
- Sulu koku tutucu


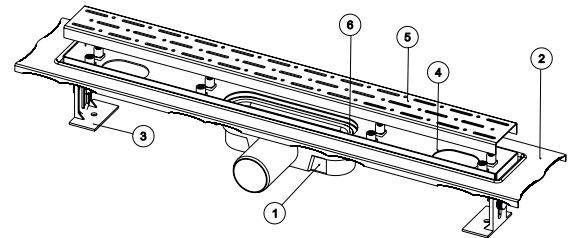


ÜRÜN KODU	W	L	H	Ø D	A	B	C	X	E
4043.TY050K.033.1	423	134	85	49.5	330	54	8	385	1.5
4043.TY050K.040.1	492	134	85	49.5	400	54	8	456	1.5
4043.TY050K.050.1	592	134	85	49.5	500	54	8	556	1.5
4043.TY050K.060.1	693	134	85	49.5	600	54	8	656	1.5
4043.TY050K.080.1	893	134	85	49.5	800	54	8	856	1.5

ÜRÜN KODU	W	L	H	Ø D	A	B	C	X	E
4043.TA050K.033.1	423	134	100	49.5	330	54	8	385	1.5
4043.TA050K.040.1	492	134	100	49.5	400	54	8	456	1.5
4043.TA050K.050.1	592	134	100	49.5	500	54	8	556	1.5
4043.TA050K.060.1	693	134	100	49.5	600	54	8	656	1.5
4043.TA050K.080.1	893	134	100	49.5	800	54	8	856	1.5

Tablo ölçü birimi "mm"dir.

PARÇA NO	PARÇA AÇIKLAMASI	MALZEME	ADET
4043.1	Plastik Alt Gövde	ABS	1
4043.2	Paslanmaz Üst Gövde	AISI 304	1
4043.3	Yükseklik Ayarlı Montaj Seti	PP	2
4043.4	Yükseklik Ayarlı Çerçeve	AISI 304	1
4043.5	Paslanmaz Izgara	AISI 304	1
4043.6	Koku Tutucu	ABS	1



Ürünlerimiz  göre üretilmiştir.

ELİT SERİSİ

Ürün Kodu	Kısa Kod	Çıkış	Ölçü	
4043.00360K.033.1	17920	Ø 50	33 cm	12
4043.00360K.040.1	17929	Ø 50	40 cm	12
4043.00360K.050.1	17938	Ø 50	50 cm	12
4043.00360K.060.1	17947	Ø 50	60 cm	12
4043.00360K.080.1	17956	Ø 50	80 cm	12

Ürün Kodu	Kısa Kod	Çıkış	Ölçü	
4043.T0360K.033.1	27235	Ø 50	33 cm	12
4043.T0360K.040.1	27236	Ø 50	40 cm	12
4043.T0360K.050.1	27237	Ø 50	50 cm	12
4043.T0360K.060.1	27230	Ø 50	60 cm	12
4043.T0360K.080.1	27238	Ø 50	80 cm	12

Ürün Kodu	Kısa Kod	Çıkış	Ölçü	
4043.0Y360K.033.1	18012	Ø 50	33 cm	12
4043.0Y360K.040.1	18021	Ø 50	40 cm	12
4043.0Y360K.050.1	18030	Ø 50	50 cm	12
4043.0Y360K.060.1	18039	Ø 50	60 cm	12
4043.0Y360K.080.1	18048	Ø 50	80 cm	12

Ürün Kodu	Kısa Kod	Çıkış	Ölçü	
4043.00360G.033.1	17966	Ø 50	20 cm	12
4043.00360G.040.1	17976	Ø 50	33 cm	12
4043.00360G.050.1	17985	Ø 50	40 cm	12
4043.00360G.060.1	17994	Ø 50	50 cm	12
4043.00360G.080.1	18003	Ø 50	60 cm	12

Ürün Kodu	Kısa Kod	Çıkış	Ölçü	
4043.0Y360G.033.1	18058	Ø 50	33 cm	12
4043.0Y360G.040.1	18073	Ø 50	40 cm	12
4043.0Y360G.050.1	18090	Ø 50	50 cm	12
4043.0Y360G.060.1	18106	Ø 50	60 cm	12
4043.0Y360G.080.1	18122	Ø 50	80 cm	12



LEGAL 360°



- Duş kanalı
- Ø 50 yan çıkış
- Paslanmaz gövde
- Yükseklik ayarlı paslanmaz çerçeve
- Paslanmaz ızgara
- Sulu koku tutucu

LEGAL 360° TM




- Duş kanalı
- Ø 50 yan çıkış
- Paslanmaz gövde
- Yükseklik ayarlı paslanmaz çerçeve
- Paslanmaz ızgara
- Sulu koku tutucu

LEGAL Y360°




- Duş kanalı
- Ø 50 yan çıkış
- Paslanmaz gövde
- Yükseklik ayarlı paslanmaz çerçeve
- Paslanmaz ızgara
- Sulu koku tutucu

LEGAL 360° GOLD



- Duş kanalı
- Ø 50 yan çıkış
- Paslanmaz gövde
- Yükseklik ayarlı paslanmaz çerçeve
- Paslanmaz ızgara
- Sulu koku tutucu

LEGAL Y360° GOLD



- Duş kanalı
- Ø 50 yan çıkış
- Paslanmaz gövde
- Yükseklik ayarlı paslanmaz çerçeve
- Paslanmaz ızgara
- Sulu koku tutucu

ELİT SERİSİ



**Sanitary
Ware**

TURKEY

PREMIUM



- Duş kanalı
- Ø 50 yan - alt çıkış
- Paslanmaz gövde
- Yükseklik ayarlı paslanmaz ızgara
- Sulu koku tutucu

PREMIUM 360°



- Duş kanalı
- Ø 50 yan çıkış
- Paslanmaz gövde
- Yükseklik ayarlı paslanmaz çerçeve
- Yükseklik ayarlı paslanmaz ızgara
- Sulu koku tutucu

Ürün Kodu Kısa Kod Çıkış Ölçü

4045.0Y050K.033.9	18059	Ø 50	33 cm	12
4045.0Y050K.045.9	18062	Ø 50	45 cm	12
4045.0Y050K.060.9	18065	Ø 50	60 cm	12
4045.0Y050K.080.9	18068	Ø 50	80 cm	12

4045.0A050K.033.9	18070	Ø 50	33 cm	12
4045.0A050K.045.9	18072	Ø 50	45 cm	12
4045.0A050K.060.9	18074	Ø 50	60 cm	12
4045.0A050K.080.9	18076	Ø 50	80 cm	12

Ürün Kodu Kısa Kod Çıkış Ölçü

4045.00360K.033.9	18078	Ø 50	33 cm	12
4045.00360K.045.9	18081	Ø 50	45 cm	12
4045.00360K.060.9	18083	Ø 50	60 cm	12
4045.00360K.080.9	18085	Ø 50	80 cm	12

DUŞ
KANALLARI

KARE SERİSİ

Ürün Kodu Kısa Kod Çıkış Ölçü

YAN ÇIKIŞ

4072.0Y050K.020.1 18154 Ø 50 20x20 cm 12

ALT ÇIKIŞ

4072.0A050K.020.1 18156 Ø 50 20x20 cm 12



Ürün Kodu Kısa Kod Çıkış Ölçü

YAN ÇIKIŞ

4073.0Y050K.020.1 18160 Ø 50 20x20 cm 12

ALT ÇIKIŞ

4073.0A050K.020.1 18164 Ø 50 20x20 cm 12



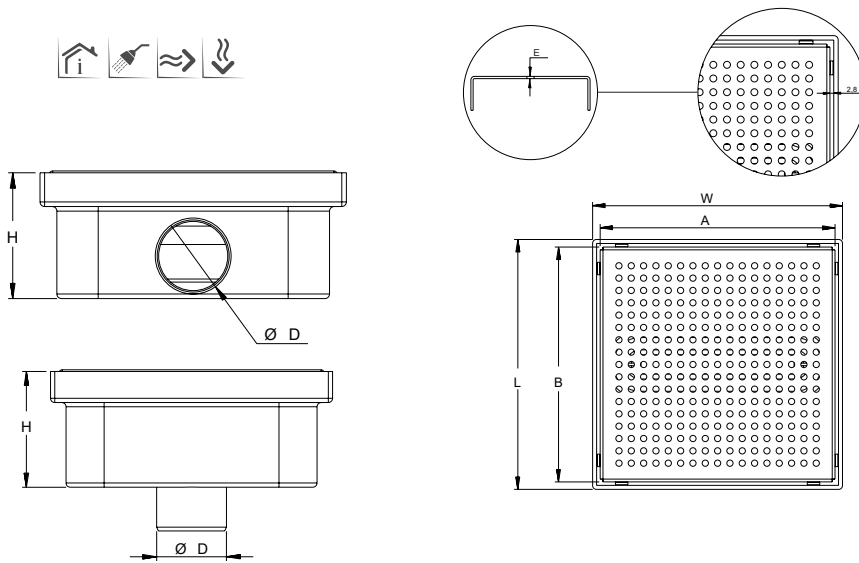
Ürün Kodu Kısa Kod Çıkış Ölçü

4073.00360K.020.1 18170 Ø 50 20x20cm 12



Ürün Kodu Kısa Kod Çıkış Ölçü

4073.0Y360K.020.1 18176 Ø 50 20x20cm 12



ÜRÜN KODU	W	L	H	Ø D	A	B	E
4072.0Y050K.020.0	200	200	82	49.5	188	188	1.5
ÜRÜN KODU	W	L	H	Ø D	A	B	E
4072.0A050K.020.0	200	200	82	49.5	188	188	1.5


LINE



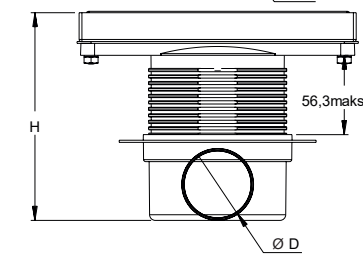
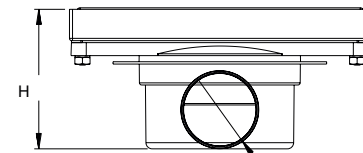

LEGAL



LEGAL 360°



LEGAL Y360°



DOLU



ÜRÜN KODU	W	L	H	Ø D	A	B	E
4073.00360K.020.0	200	200	91	49.5	188	188	1.5
ÜRÜN KODU	W	L	H	Ø D	A	B	E
4073.0Y360K.020.0	200	200	148	49.5	188	188	1.5

KARE

ÜÇGEN SERİSİ



**Sanitary
Ware**
TURKEY

Ürün Kodu	Kısa Kod	Çıkış	Ölçü	
YAN ÇIKIŞ				
4062.0Y050K.033.1	18117	Ø 50	33 cm	12

Ürün Kodu	Kısa Kod	Çıkış	Ölçü	
ALT ÇIKIŞ				
4062.0A050K.033.1	18121	Ø 50	33 cm	12

Ürün Kodu	Kısa Kod	Çıkış	Ölçü	
YAN ÇIKIŞ				
4063.0Y050K.033.1	18137	Ø 50	33 cm	12

Ürün Kodu	Kısa Kod	Çıkış	Ölçü	
ALT ÇIKIŞ				
4063.0A050K.033.1	18140	Ø 50	33 cm	12

Ürün Kodu	Kısa Kod	Çıkış	Ölçü	
YAN ÇIKIŞ				
4063.00360K.033.1	18146	Ø 50	33 cm	12

Ürün Kodu	Kısa Kod	Çıkış	Ölçü	
ALT ÇIKIŞ				
4063.0Y360K.033.1	18150	Ø 50	33 cm	12


LINE



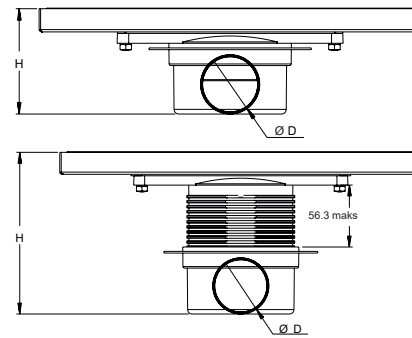
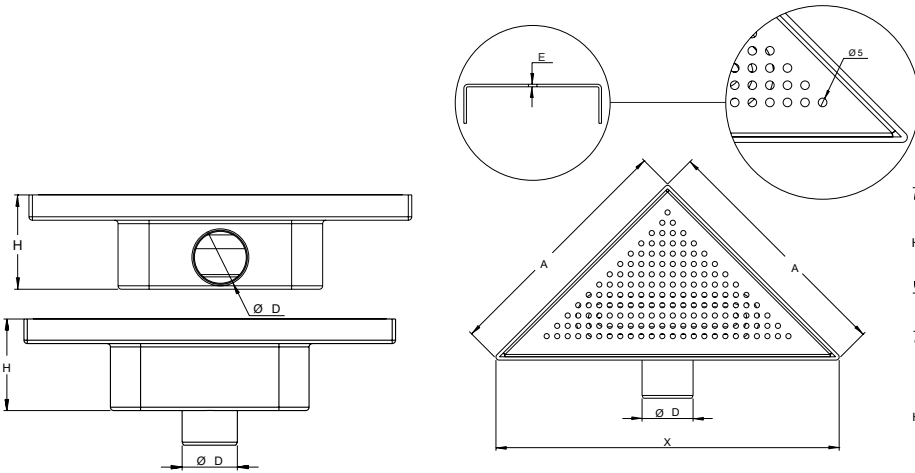

LEGAL



LEGAL 360°



LEGAL Y360°



ÜRÜN KODU	H	Ø D	A	X	E
4062.0Y050K.033.0	84	49.5	234	330	1.5
4062.0A050K.033.0	84	49.5	234	330	1.5

ÜRÜN KODU	H	Ø D	A	X	E
4063.00360K.033.0	91	49.5	234	330	1.5
4063.0Y360K.033.0	147	49.5	234	330	1.5



DOLU



KARE

DUŞ
KANALLARI

YER SIFONLARI

YENİ!

Ürün Kodu Kısa Kod Çıkış Ölçü

3011.0Y050K.010.1 26583 Ø 50 10x10 cm 100

Ürün Kodu Kısa Kod Çıkış Ölçü

3012.0Y032K.010.1 13795 Ø 32 10x10 cm 75

3012.0Y040K.010.1 13800 Ø 40 10x10 cm 50

3012.0Y050K.010.1 13805 Ø 50 10x10 cm 50

3012.0Y070K.010.1 13812 Ø 70 10x10 cm 30

3012.0A040K.010.1 13818 Ø 40 10x10 cm 60

3012.0A050K.010.1 13826 Ø 50 10x10 cm 60

3012.0A070K.010.1 13832 Ø 70 10x10 cm 60

ELİTE LİNE

3012.0Y032K.010.B 28909 Ø 32 10x10 cm 40

3012.0Y050K.010.B 28910 Ø 50 10x10 cm 40

Ürün Kodu Kısa Kod Çıkış Ölçü

3012.0Y032K.015.1 13882 Ø 32 15x15 cm 40

3012.0Y040K.015.1 13888 Ø 40 15x15 cm 30

3012.0Y050K.015.1 13896 Ø 50 15x15 cm 30

3012.0Y070K.015.1 13903 Ø 70 15x15 cm 20

3012.0A040K.015.1 13911 Ø 40 15x15 cm 30

3012.0A050K.015.1 13926 Ø 50 15x15 cm 30

3012.0A070K.015.1 13933 Ø 70 15x15 cm 30

EKO 10x10



- Plastik gövde
- Paslanmaz ızgara
- Sulu koku tutucu

LINE 10x10

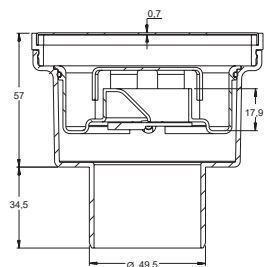
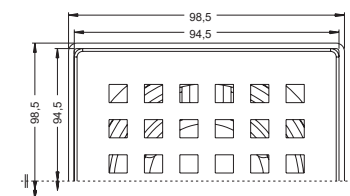
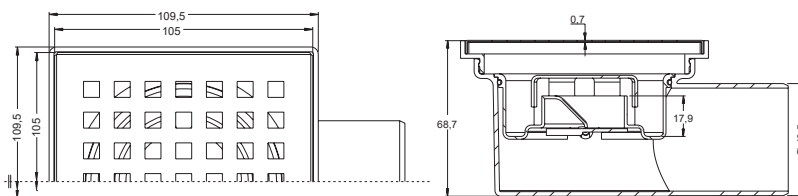


- Plastik gövde
- Paslanmaz ızgara
- Sulu koku tutucu
- Klepeli

LINE 15x15



- Plastik gövde
- Paslanmaz ızgara
- Sulu koku tutucu
- Klepeli



Ürünlerimiz **TSE** göre üretilmiştir.

YER SIFONLARI

Ürün Kodu	Kısa Kod	Çıkış	Ölçü	
-----------	----------	-------	------	--

3012.0Y032G.010.1	13839	Ø 32	10x10 cm	75
3012.0Y040G.010.1	13843	Ø 40	10x10 cm	50
3012.0Y050G.010.1	13848	Ø 50	10x10 cm	50
3012.0Y070G.010.1	13853	Ø 70	10x10 cm	30

3012.0A040G.010.1	13859	Ø 40	10x10 cm	60
3012.0A050G.010.1	13868	Ø 50	10x10 cm	60
3012.0A070G.010.1	13873	Ø 70	10x10 cm	50

Ürün Kodu	Kısa Kod	Çıkış	Ölçü	
-----------	----------	-------	------	--

3012.0Y032G.015.1	13884	Ø 32	15x15 cm	40
3012.0Y040G.015.1	13892	Ø 40	15x15 cm	30
3012.0Y050G.015.1	13904	Ø 50	15x15 cm	30
3012.0Y070G.015.1	13912	Ø 70	15x15 cm	20

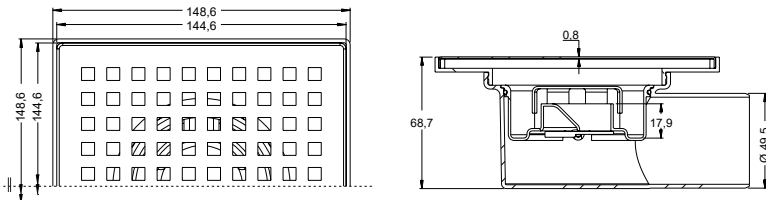
3012.0A040G.015.1	13917	Ø 40	15x15 cm	30
3012.0A050G.015.1	13923	Ø 50	15x15 cm	30
3012.0A070G.015.1	13930	Ø 70	15x15 cm	30

Detaylar

DN 50 Yan ve Alt çıkış – Pvc boru bağlantılarına uyumludur. Akış hızı 32 lt/dk'dır. Izgarası 304 kalite paslanmaz çeliktir.

Avantajlar


304 kalite paslanmaz çelik izgarası sayesinde şık ve kaliteli bir görünüme sahiptir. Duvar dibi uygulamalarda rahatlıkla uygulanabilir. Su tutuculu koku önleyici sayesinde tesisattan gelecek kötü kokuları önler. Yükseltme ayakları sayesinde şapın yüksekliğine göre ayarlama olanağı sağlar. Organik ve inorganik kimyasallara yüksek dayanım, çoğu asidik ve tuzlu su oksidasyonuna dayanıklıdır.



KARE
79

ENDEKS

LINE GOLD 10x10



- Plastik gövde
- Paslanmaz izgara
- Sulu koku tutucu
- Klepeli

LINE GOLD 15x15



- Plastik gövde
- Paslanmaz izgara
- Sulu koku tutucu
- Klepeli

Kullanım Alanları

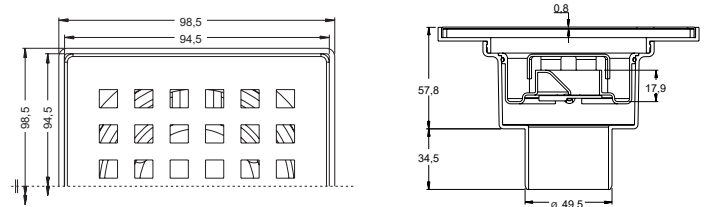
Genel kullanım banyo duşları, hastane ve otel duş alanları, soyunma odaları duş alanları vb.

Özel Üretim

Izgara modeli olarak isteğinize göre altın, bronz gibi renkler de üretilmektedir.

Uyarı

Yüksek yoğunluklu temizlik malzemelerinin uzun süreli kullanımı tavsiye edilmez.



Ürünlerimiz **TSE** göre üretilmiştir.

YER SIFONLARI

ÜRÜN KODU KISA KOD ÇIKIŞ ÖLÇÜ

3013.0Y032K.010.1	13940	Ø 32	10x10 cm	75
3013.0Y040K.010.1	13950	Ø 40	10x10 cm	50
3013.0Y050K.010.1	13960	Ø 50	10x10 cm	50
3013.0Y070K.010.1	13969	Ø 70	10x10 cm	30

3013.0A040K.010.1	13976	Ø 40	10x10 cm	60
3013.0A050K.010.1	13990	Ø 50	10x10 cm	60
3013.0A070K.010.1	13998	Ø 70	10x10 cm	60

ELİTE LEGAL

3013.0Y032K.010.B	28911	Ø 32	10x10 cm	40
3013.0Y050K.010.B	28912	Ø 50	10x10 cm	40

ÜRÜN KODU KISA KOD ÇIKIŞ ÖLÇÜ

3013.0Y032K.015.1	13949	Ø 32	15x15 cm	40
3013.0Y040K.015.1	13968	Ø 40	15x15 cm	30
3013.0Y050K.015.1	13977	Ø 50	15x15 cm	30
3013.0Y070K.015.1	13981	Ø 70	15x15 cm	20


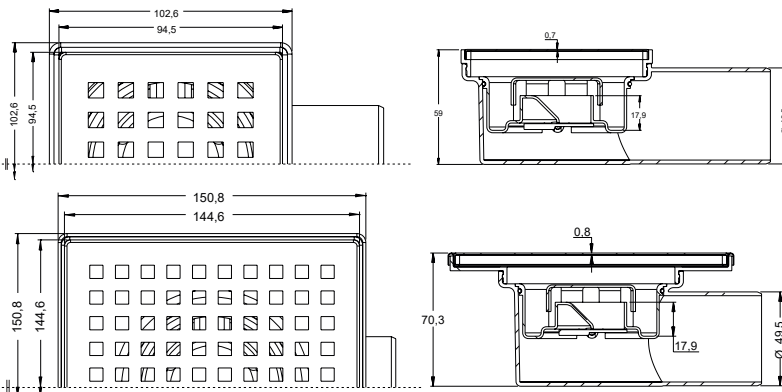
3013.0A040K.015.1	13989	Ø 40	15x15 cm	30
3013.0A050K.015.1	13996	Ø 50	15x15 cm	30
3013.0A070K.015.1	14006	Ø 70	15x15 cm	30

Detaylar

DN 50 Yan ve Alt çıkış – Pvc boru bağlantılarına uyumludur. Akış hızı 32 lt/dk'dır. Izgarası 304 kalite paslanmaz çeliktir.

Avantajlar

304 kalite paslanmaz çelik izgarası sayesinde şık ve kaliteli bir görünüme sahiptir. Duvar dibi uygulamalarda rahatlıkla uygulanabilir. Su tutuculu koku önleyici sayesinde tesisattan gelecek kötü kokuları önler. Yükseltme ayakları sayesinde şapın yüksekliğine göre ayarlama olanağı sağlar. Organik ve inorganik kimyasallara yüksek dayanım, çoğu asidik ve tuzlu su oksidasyonuna dayanıklıdır.



KARE


ENDEKS

LEGAL 10x10



- Plastik gövde
- Paslanmaz izgara
- Sulu koku tutucu
- Klepeli

LEGAL 15x15



- Plastik gövde
- Paslanmaz izgara
- Sulu koku tutucu
- Klepeli

Kullanım Alanları

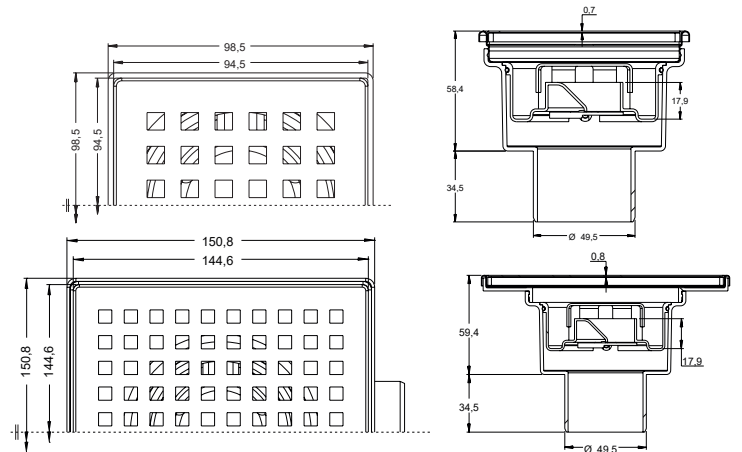
Genel kullanım banyo duşları, hastane ve otel duş alanları, soyunma odaları duş alanları vb.

Özel Üretim

Izgara modeli olarak isteğinize göre altın, bronz gibi renkler de üretilmektedir.

Uyarı

Yüksek yoğunluklu temizlik malzemelerinin uzun süreli kullanımı tavsiye edilmez.



Ürünlerimiz **TSE** göre üretilmiştir.

YER SIFONLARI

Ürün Kodu	Kısa Kod	Çıkış	Ölçü	
-----------	----------	-------	------	---

5710.0A050K.010.1	13939	Ø 50	10x10 cm	60
5710.0A070K.010.1	13941	Ø 70	10x10 cm	60

Ürün Kodu	Kısa Kod	Çıkış	Ölçü	
-----------	----------	-------	------	---

YAN ÇIKIŞ

3014.0Y032K.010.9	14005	Ø 32	10x10 cm	50
3014.0Y050K.010.9	14011	Ø 50	10x10 cm	50

ALT ÇIKIŞ

3014.0A050K.010.9	14013	Ø 50	10x10 cm	50
-------------------	-------	------	----------	----

Ürün Kodu	Kısa Kod	Çıkış	Ölçü	
-----------	----------	-------	------	---

YAN ÇIKIŞ

3014.0Y032K.015.9	14014	Ø 32	15x15 cm	30
3014.0Y050K.015.9	14015	Ø 50	15x15 cm	30

ALT ÇIKIŞ

3014.0A050K.015.9	14017	Ø 50	15x15 cm	24
-------------------	-------	------	----------	----

Ürün Kodu	Kısa Kod	Çıkış	
-----------	----------	-------	---

6001.0A070.13.0	13942	Ø 70	125
6002.0A100.16.0	13945	Ø 100	64

KUCA



- Plastik gövde
- Paslanmaz ızgara

SCALA 10x10



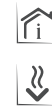
- Plastik gövde
- Paslanmaz ızgara ve çerçeve
- Bariyerli koku tutucu

SCALA 15x15



- Plastik gövde
- Paslanmaz ızgara
- Tekstil membranlı
- Sulu klepelili koku tutucu

KÖŞE BALKON



- Plastik gövde

YER SIFONLARI

Ürün Kodu	Kısa Kod	Çıkış	Ölçü	
-----------	----------	-------	------	--

YAN ÇIKIŞ

5001.0Y032.010.1	14010	Ø 32	10x10 cm	30
5001.0Y040.010.1	14018	Ø 40	10x10 cm	20
5001.0Y050.010.1	14022	Ø 50	10x10 cm	20
5001.0Y070.010.1	14025	Ø 70	10x10 cm	20

ALT ÇIKIŞ

5001.0A040.010.1	14032	Ø 40	10x10 cm	20
5001.0A050.010.1	14035	Ø 50	10x10 cm	20
5001.0A070.010.1	14039	Ø 70	10x10 cm	20

Ürün Kodu	Kısa Kod	Çıkış	Ölçü	
-----------	----------	-------	------	--

YAN ÇIKIŞ

5002.0Y032.010.1	14019	Ø 32	10x10 cm	30
5002.0Y040.010.1	14041	Ø 40	10x10 cm	20
5002.0Y050.010.1	14046	Ø 50	10x10 cm	20
5002.0Y070.010.1	14050	Ø 70	10x10 cm	20
5002.0Y100.010.1	14052	Ø 100	10x10 cm	10

ALT ÇIKIŞ

5002.0A040.010.1	14062	Ø 40	10x10 cm	20
5002.0A050.010.1	14067	Ø 50	10x10 cm	20
5002.0A070.010.1	14078	Ø 70	10x10 cm	20
5002.0A100.010.1	14083	Ø 100	10x10 cm	10

Ürün Kodu	Kısa Kod	Çıkış	Ölçü	
-----------	----------	-------	------	--

YAN ÇIKIŞ

5002.FY032.010.1	14059	Ø 32	10x10 cm	30
5002.FY040.010.1	14055	Ø 40	10x10 cm	20
5002.FY050.010.1	14061	Ø 50	10x10 cm	20
5002.FY070.010.1	14068	Ø 70	10x10 cm	20
5002.FY100.010.1	14073	Ø 100	10x10 cm	10

ALT ÇIKIŞ

5002.FA040.010.1	14077	Ø 40	10x10 cm	20
5002.FA050.010.1	14084	Ø 50	10x10 cm	20
5002.FA070.010.1	14088	Ø 70	10x10 cm	20
5002.FA100.010.1	14093	Ø 100	10x10 cm	10

Ürün Kodu	Kısa Kod	Çıkış	Ölçü	
-----------	----------	-------	------	--

YAN ÇIKIŞ

5002.TY032.010.1	14091	Ø 32	10x10 cm	30
5002.TY040.010.1	14103	Ø 40	10x10 cm	20
5002.TY050.010.1	14107	Ø 50	10x10 cm	20
5002.TY070.010.1	14112	Ø 70	10x10 cm	20
5002.TY100.010.1	14120	Ø 100	10x10 cm	10

ALT ÇIKIŞ

5002.TA040.010.1	14124	Ø 40	10x10 cm	20
5002.TA050.010.1	14128	Ø 50	10x10 cm	20
5002.TA070.010.1	14132	Ø 70	10x10 cm	20
5002.TA100.010.1	14136	Ø 100	10x10 cm	10

MİDİ 10x10





- Plastik gövde
- Paslanmaz ızgara
- Sulu koku tutucu
- Klepeli

STD. 10x10





- Plastik gövde
- Paslanmaz ızgara
- Sulu koku tutucu
- Klepeli

FİLELİ 10x10



- Plastik gövde
- Paslanmaz ızgara
- Fileli
- Sulu klepeli koku tutucu

TEKSTİL MEMBRANLI 10x10




- Plastik gövde
- Paslanmaz ızgara
- Tekstil membranlı
- Sulu klepeli koku tutucu

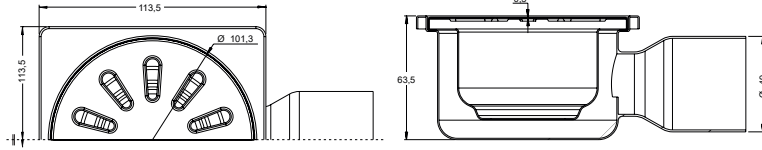


KARE

ENDEKS

PASLANMAZ YER SIFONLARI


Ürün Kodu	Kısa Kod	Çıkış	Ölçü	
3045.0Y032K.010.1	14096	Ø 32	10x10 cm	24
3045.0Y050K.010.1	14097	Ø 50	10x10 cm	24
3045.0A050K.010.1	14099	Ø 50	10x10 cm	24

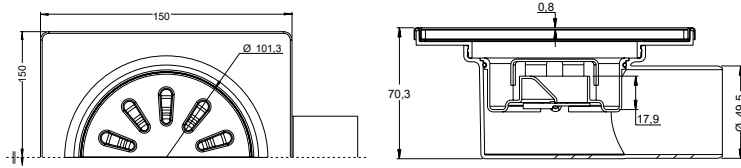


PREMIUM 10x10



- Paslanmaz gövde
- Paslanmaz ızgara
- Paslanmaz koku tutucu

Ürün Kodu	Kısa Kod	Çıkış	Ölçü	
3045.0Y032K.015.1	14100	Ø 32	15x15 cm	24
3045.0Y050K.015.1	14102	Ø 50	15x15 cm	24
3045.0Y070K.015.1	14104	Ø 70	15x15 cm	24
3045.0A050K.015.1	14108	Ø 50	15x15 cm	24
3045.0A070K.015.1	14111	Ø 70	15x15 cm	24

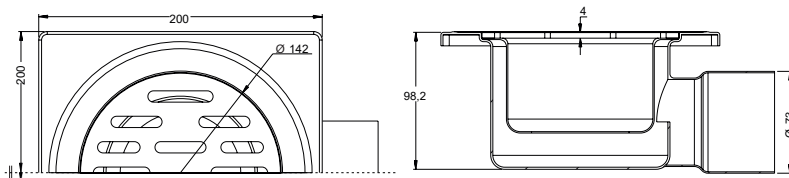


PREMIUM 15x15



- Paslanmaz gövde
- Paslanmaz ızgara
- Paslanmaz koku tutucu

Ürün Kodu	Kısa Kod	Çıkış	Ölçü	
3045.0Y070K.020.1	14115	Ø 70	20x20 cm	12
3045.0Y100K.020.1	14116	Ø 100	20x20 cm	12
3045.0A070K.020.1	14117	Ø 70	20x20 cm	12
3045.0A100K.020.1	14119	Ø 100	20x20 cm	12




PREMIUM 20x20



- Paslanmaz gövde
- Paslanmaz ızgara
- Paslanmaz koku tutucu

Ürünlerimiz  göre üretilmiştir.

SIFON ÜST GÖVDE


Ürün Kodu	Kısa Kod	Çap	Ölçü	
-----------	----------	-----	------	---

10X10

5101.0A100.10.1	14198	Ø 100	10x10 cm	150
-----------------	-------	-------	----------	-----

15X15

5107.0A100.15.1	14200	Ø 100	15x15 cm	80
-----------------	-------	-------	----------	----


Ürün Kodu	Kısa Kod	Çap	Ölçü	
-----------	----------	-----	------	---

10X10

5102.0A100.10.1	14204	Ø 100	10x10 cm	150
-----------------	-------	-------	----------	-----

15X15

5108.0A100.15.1	14206	Ø 100	15x15 cm	80
-----------------	-------	-------	----------	----

Ürün Kodu	Kısa Kod	Çap	Ölçü	
-----------	----------	-----	------	---

10X10

5105.0A100.10.0	14207	Ø 100	10x10 cm	120
-----------------	-------	-------	----------	-----

15X15

5111.0A100.15.0	14209	Ø 100	15x15 cm	80
-----------------	-------	-------	----------	----

Ürün Kodu	Kısa Kod	Çap	Ölçü	
-----------	----------	-----	------	---

RING

1207001100100	14208	Ø 100	-	150
---------------	-------	-------	---	-----

IZGARALI RING

5112.0A100.00.1	14210	Ø 100	15x15 cm	150
-----------------	-------	-------	----------	-----

LINE




- Plastik gövde
- Paslanmaz ızgara
- Sulu klepeli koku tutucu

LEGAL



- Plastik gövde
- Paslanmaz ızgara
- Sulu klepeli koku tutucu

PREMIUM



- Plastik gövde
- Paslanmaz ızgara
- Sulu klepeli koku tutucu

RING



- Yükseltme ara parçası

- Plastik gövde
- Paslanmaz ızgara
- Sulu klepeli koku tutucu



KARE



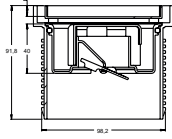
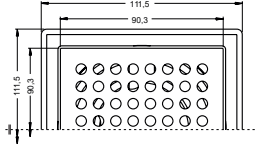
ENDEKS

Ürünlerimiz  göre üretilmiştir.

SIFON ÜST GÖVDE

Ürün Kodu Kısa Kod Çap Ölçü 

5103.OA100.10.0 14199 Ø 100 10x10 cm 120



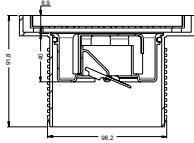
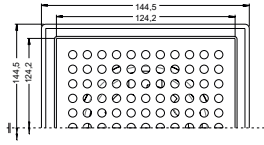
SCALA 10x10



- Plastik gövde
- Sulu klepeli koku tutucu

Ürün Kodu Kısa Kod Çap Ölçü 

5109.OA100.15.0 14202 Ø 100 15x15 cm 80



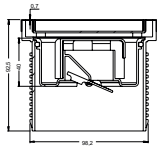
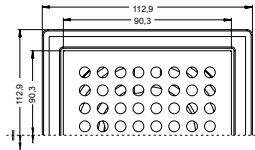
SCALA 15x15



- Plastik gövde
- Sulu klepeli koku tutucu

Ürün Kodu Kısa Kod Çap Ölçü 

5104.OA100.10.0 14203 Ø 100 10x10 cm 120



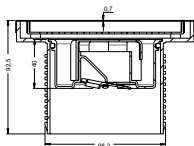
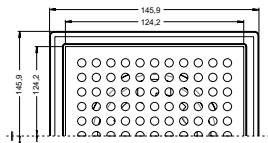
ELİT 10x10



- Plastik gövde
- Paslanmaz ızgara
- Sulu klepeli koku tutucu

Ürün Kodu Kısa Kod Çap Ölçü 

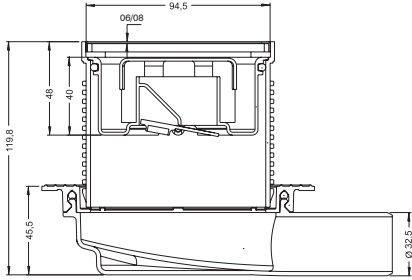
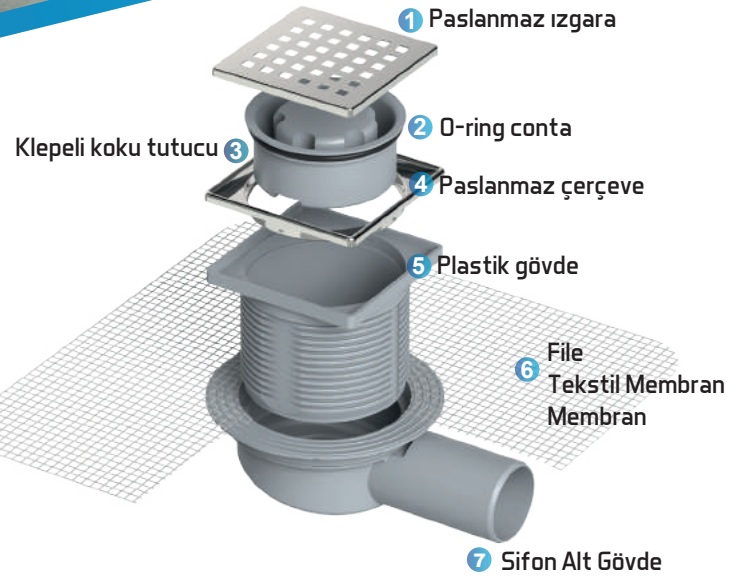
5110.OA100.15.0 14205 Ø 100 15x15 cm 80



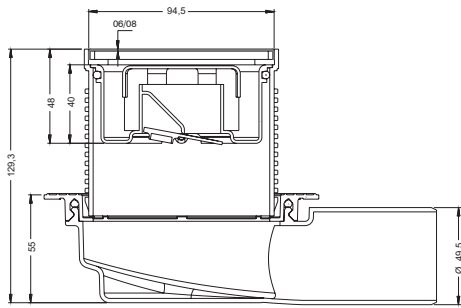
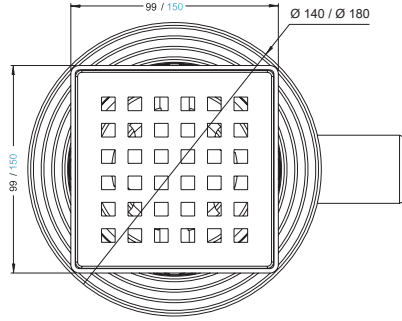
ELİT 15x15



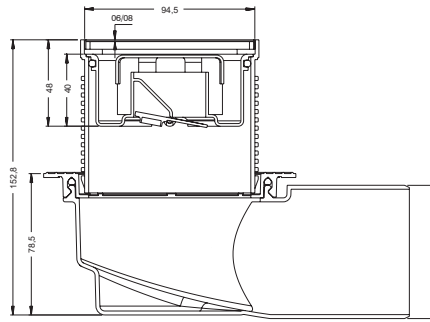
- Plastik gövde
- Paslanmaz ızgara
- Sulu klepeli koku tutucu



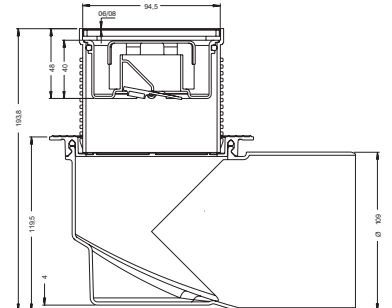
Ø 32 YAN ÇIKIŞ



Ø 50 YAN ÇIKIŞ



Ø 70 YAN ÇIKIŞ



Ø 100 YAN ÇIKIŞ

SİFON ALT GÖVDE

Ürün Kodu	Kısa Kod	Çıkış	Yükseklik	
-----------	----------	-------	-----------	---

5014.0Y032.00.0	14212	Ø 32	46 mm	125
5014.0Y040.00.0	14213	Ø 40	55 mm	125
5014.0Y050.00.0	14215	Ø 50	55 mm	100
5014.0Y070.00.0	14224	Ø 70	79 mm	75
5014.0Y100.00.0	14225	Ø 100	115 mm	75

5014.0A040.00.0	14226	Ø 40	96 mm	140
5014.0A050.00.0	14227	Ø 50	96 mm	140
5014.0A070.00.0	14228	Ø 70	96 mm	125
5014.0A100.00.0	14229	Ø 100	96 mm	75

Ürün Kodu	Kısa Kod	Çıkış	Yükseklik	
-----------	----------	-------	-----------	---

5018.0Y032.00.0	14211	Ø 32	46 mm	100
5018.0Y040.00.0	14214	Ø 40	55 mm	100
5018.0Y050.00.0	14216	Ø 50	55 mm	100
5018.0Y070.00.0	14217	Ø 70	79 mm	75
5018.0Y100.00.0	14218	Ø 100	115 mm	30

5018.0A040.00.0	14219	Ø 40	96 mm	100
5018.0A050.00.0	14220	Ø 50	96 mm	100
5018.0A070.00.0	14221	Ø 70	96 mm	85
5018.0A100.00.0	14222	Ø 100	96 mm	75

Ürün Kodu	Kısa Kod	Çıkış	Yükseklik	
-----------	----------	-------	-----------	---

5021.0Y032.00.0	14231	Ø 32	46 mm	100
5021.0Y040.00.0	14232	Ø 40	55 mm	100
5021.0Y050.00.0	14233	Ø 50	55 mm	100
5021.0Y070.00.0	14234	Ø 70	79 mm	70
5021.0Y100.00.0	14236	Ø 100	115 mm	30


5021.0A040.00.0	14237	Ø 40	96 mm	100
5021.0A050.00.0	14239	Ø 50	96 mm	100
5021.0A070.00.0	14241	Ø 70	96 mm	100
5021.0A100.00.0	14243	Ø 100	96 mm	70

140 MM DUVAR DİBİ



- Sifon alt gövde
- 140 mm flanşlı

180 MM




- Sifon alt gövde
- 180 mm flanşlı

210 MM




- Sifon alt gövde
- 210 mm flanşlı


SIFON ALT GÖVDE

Ürün Kodu	Kısa Kod	Çıkış	Yükseklik	
5014.FY032.00.0	14230	Ø 32	46 mm	125
5014.FY040.00.0	14235	Ø 40	55 mm	125
5014.FY050.00.0	14238	Ø 50	55 mm	100
5014.FY070.00.0	14242	Ø 70	79 mm	75
5014.FY100.00.0	14244	Ø 100	115 mm	75

5014.FA040.00.0	14246	Ø 40	96 mm	100
5014.FA050.00.0	14247	Ø 50	96 mm	100
5014.FA070.00.0	14248	Ø 70	96 mm	75
5014.FA100.00.0	14249	Ø 100	96 mm	75


Ürün Kodu	Kısa Kod	Çıkış	Yükseklik	
5018.FY032.00.0	14245	Ø 32	46 mm	100
5018.FY040.00.0	14250	Ø 40	55 mm	100
5018.FY050.00.0	14251	Ø 50	55 mm	100
5018.FY070.00.0	14253	Ø 70	79 mm	75
5018.FY100.00.0	14255	Ø 100	115 mm	72

5018.FA040.00.0	14262	Ø 40	96 mm	100
5018.FA050.00.0	14265	Ø 50	96 mm	90
5018.FA070.00.0	14266	Ø 70	96 mm	85
5018.FA100.00.0	14267	Ø 100	96 mm	72

Ürün Kodu	Kısa Kod	Çıkış	Yükseklik	
5014.TY032.00.0	14252	Ø 32	46 mm	125
5014.TY040.00.0	14254	Ø 40	55 mm	125
5014.TY050.00.0	14256	Ø 50	55 mm	100
5014.TY070.00.0	14257	Ø 70	79 mm	75
5014.TY100.00.0	14258	Ø 100	115 mm	75



5014.TA040.00.0	14259	Ø 40	96 mm	100
5014.TA050.00.0	14260	Ø 50	96 mm	100
5014.TA070.00.0	14261	Ø 70	96 mm	75
5014.TA100.00.0	14263	Ø 100	96 mm	75

140 MM FİLELİ





- Sifon alt gövde
- 140 mm fileli flanşlı

180 MM FİLELİ



- Sifon alt gövde
- 180 mm fileli flanşlı

140 MM T.MEMBRANLI



- Sifon alt gövde
- 140 mm Tekstil Membranlı flanşlı

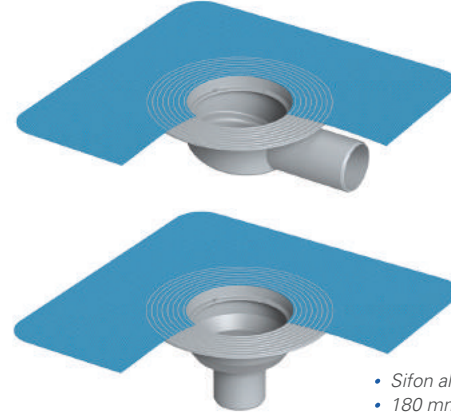
SIFON ALT GÖVDE

Ürün Kodu Kısa Kod Çıkış Yükseklik

5018.TY032.00.0	14264	Ø 32	46 mm	100
5018.TY040.00.0	14268	Ø 40	55 mm	100
5018.TY050.00.0	14270	Ø 50	55 mm	90
5018.TY070.00.0	14271	Ø 70	79 mm	75
5018.TY100.00.0	14272	Ø 100	115 mm	50

5018.TA040.00.0	14273	Ø 40	96 mm	85
5018.TA050.00.0	14276	Ø 50	96 mm	85
5018.TA070.00.0	14278	Ø 70	96 mm	75
5018.TA100.00.0	14280	Ø 100	96 mm	75

180 MM T.MEMBRANLI




- Sifon alt gövde
- 180 mm tekstil membranlı flanşlı

Ürün Kodu Kısa Kod Çıkış Yükseklik

5021.MY032.00.0	14269	Ø 32	50 mm	35
5021.MY040.00.0	14274	Ø 40	59 mm	35
5021.MY050.00.0	14277	Ø 50	59 mm	35
5021.MY070.00.0	14279	Ø 70	84 mm	30
5021.MY100.00.0	14281	Ø 100	119 mm	30

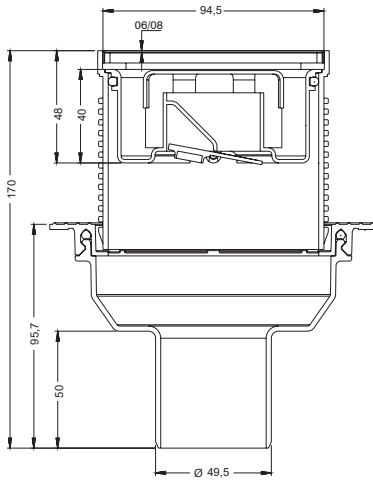
5021.MA040.00.0	14283	Ø 40	100 mm	30
5021.MA050.00.0	14284	Ø 50	100 mm	30
5021.MA070.00.0	14285	Ø 70	100 mm	30
5021.MA100.00.0	14287	Ø 100	100 mm	30

210 MM MEMBRANLI

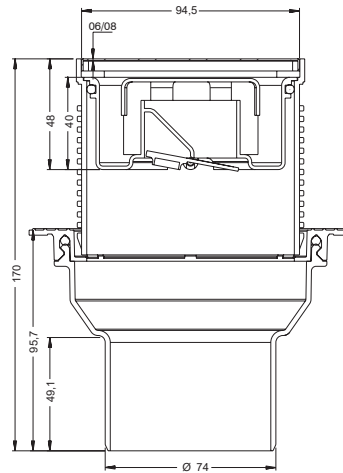


- Paslanmaz gövde
- Paslanmaz flanş takımı
- Bitüm membranlı

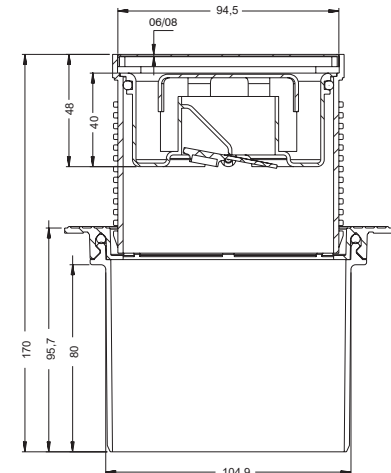
ALT ÇIKIŞ ÖLÇÜLERİ



Ø 50 ALT ÇIKIŞ



Ø 70 ALT ÇIKIŞ



Ø 100 ALT ÇIKIŞ

ÜRÜN KODU KISA KOD ÇIKIŞ ÖLÇÜ

ÜRÜN KODU	KISA KOD	ÇIKIŞ	ÖLÇÜ	50
5054.OY032.10.1	14282	Ø 32	10x10 cm	50
5054.OY040.10.1	14286	Ø 40	10x10 cm	50
5054.OY050.10.1	14289	Ø 50	10x10 cm	50
5054.OY070.10.1	14290	Ø 70	10x10 cm	50
5054.OY100.10.1	14291	Ø 100	10x10 cm	50

ÜRÜN KODU	KISA KOD	ÇIKIŞ	ÖLÇÜ	50
5054.OA040.10.1	14292	Ø 40	10x10 cm	50
5054.OA050.10.1	14293	Ø 50	10x10 cm	50
5054.OA070.10.1	14294	Ø 70	10x10 cm	50
5054.OA100.10.1	14295	Ø 100	10x10 cm	50

ÜRÜN KODU KISA KOD ÇIKIŞ ÖLÇÜ

ÜRÜN KODU	KISA KOD	ÇIKIŞ	ÖLÇÜ	50
5058.OY032.10.1	14288	Ø 32	10x10 cm	50
5058.OY040.10.1	14296	Ø 40	10x10 cm	50
5058.OY050.10.1	14299	Ø 50	10x10 cm	50
5058.OY070.10.1	14302	Ø 70	10x10 cm	50
5058.OY100.10.1	14303	Ø 100	10x10 cm	50

ÜRÜN KODU	KISA KOD	ÇIKIŞ	ÖLÇÜ	50
5058.OA040.10.1	14305	Ø 40	10x10 cm	50
5058.OA050.10.1	14307	Ø 50	10x10 cm	50
5058.OA070.10.1	14309	Ø 70	10x10 cm	50
5058.OA100.10.1	14311	Ø 100	10x10 cm	50

ÜRÜN KODU KISA KOD ÇIKIŞ ÖLÇÜ

ÜRÜN KODU	KISA KOD	ÇIKIŞ	ÖLÇÜ	50
5058.OY032.15.1	14298	Ø 32	15x15cm	50
5058.OY040.15.1	14300	Ø 40	15x15cm	50
5058.OY050.15.1	14301	Ø 50	15x15cm	50
5058.OY070.15.1	14304	Ø 70	15x15cm	50
5058.OY100.15.1	14306	Ø 100	15x15cm	50

ÜRÜN KODU	KISA KOD	ÇIKIŞ	ÖLÇÜ	50
5058.OA040.15.1	14308	Ø 40	15x15cm	50
5058.OA050.15.1	14310	Ø 50	15x15cm	50
5058.OA070.15.1	14312	Ø 70	15x15cm	50
5058.OA100.15.1	14314	Ø 100	15x15cm	50

140 MM 10x10 DUVAR DİBİ



- Plastik gövde
- Paslanmaz ızgara
- Sulu klepeli koku tutucu
- 140 mm flanşlı

180 MM 10x10



- Plastik gövde
- Paslanmaz ızgara
- Sulu klepeli koku tutucu
- 180 mm flanşlı

180 MM 15x15



- Plastik gövde
- Paslanmaz ızgara
- Sulu klepeli koku tutucu
- 180 mm flanşlı

Ürün Kodu	Kısa Kod	Çıkış	Ölçü	
-----------	----------	-------	------	--

5054.FY032.10.1	14313	Ø 32	10x10 cm	50
5054.FY040.10.1	14319	Ø 40	10x10 cm	50
5054.FY050.10.1	14321	Ø 50	10x10 cm	50
5054.FY070.10.1	14322	Ø 70	10x10 cm	50
5054.FY100.10.1	14323	Ø 100	10x10 cm	50

5054.FA040.10.1	14324	Ø 40	10x10 cm	50
5054.FA050.10.1	14325	Ø 50	10x10 cm	50
5054.FA070.10.1	14326	Ø 70	10x10 cm	50
5054.FA100.10.1	14327	Ø 100	10x10 cm	50

Ürün Kodu	Kısa Kod	Çıkış	Ölçü	
-----------	----------	-------	------	--

5058.FY032.10.1	14315	Ø 32	10x10 cm	50
5058.FY040.10.1	14316	Ø 40	10x10 cm	50
5058.FY050.10.1	14317	Ø 50	10x10 cm	50
5058.FY070.10.1	14318	Ø 70	10x10 cm	50
5058.FY100.10.1	14320	Ø 100	10x10 cm	50

5058.FA040.10.1	14328	Ø 40	10x10 cm	50
5058.FA050.10.1	14330	Ø 50	10x10 cm	50
5058.FA070.10.1	14331	Ø 70	10x10 cm	50
5058.FA100.10.1	14332	Ø 100	10x10 cm	50


Ürün Kodu	Kısa Kod	Çıkış	Ölçü	
-----------	----------	-------	------	--

5058.FY032.15.1	14333	Ø 32	15x15cm	50
5058.FY040.15.1	14334	Ø 40	15x15cm	50
5058.FY050.15.1	14335	Ø 50	15x15cm	50
5058.FY070.15.1	14336	Ø 70	15x15cm	50
5058.FY100.15.1	14337	Ø 100	15x15cm	50

5058.FA040.15.1	14338	Ø 40	15x15cm	50
5058.FA050.15.1	14340	Ø 50	15x15cm	50
5058.FA070.15.1	14341	Ø 70	15x15cm	50
5058.FA100.15.1	14344	Ø 100	15x15cm	50


Ürünlerimiz  göre üretilmiştir.

140 MM 10x10 FİLELİ




- Plastik gövde
- Paslanmaz ızgara
- Sulu klepelili koku tutucu
- 140 mm fileli flanşlı

180 MM 10x10 FİLELİ



- Plastik gövde
- Paslanmaz ızgara
- Sulu klepelili koku tutucu
- 180 mm fileli flanşlı

180 MM 15x15 FİLELİ



- Plastik gövde
- Paslanmaz ızgara
- Sulu klepelili koku tutucu
- 180 mm fileli flanşlı

YALITIM UYUMLU SIFONLAR

ÜRÜN KODU KISA KOD ÇIKIŞ ÖLÇÜ

Ürün Kodu	Kısa Kod	Çıkış	Ölçü	
5054.TY032.10.1	14342	Ø 32	10x10 cm	50
5054.TY040.10.1	14346	Ø 40	10x10 cm	50
5054.TY050.10.1	14349	Ø 50	10x10 cm	50
5054.TY070.10.1	14351	Ø 70	10x10 cm	50
5054.TY100.10.1	14353	Ø 100	10x10 cm	50

5054.TA040.10.1	14356	Ø 40	10x10 cm	50
5054.TA050.10.1	14357	Ø 50	10x10 cm	50
5054.TA070.10.1	14359	Ø 70	10x10 cm	50
5054.TA100.10.1	14361	Ø 100	10x10 cm	50

ÜRÜN KODU KISA KOD ÇIKIŞ ÖLÇÜ

Ürün Kodu	Kısa Kod	Çıkış	Ölçü	
5058.TY032.10.1	14345	Ø 32	10x10 cm	50
5058.TY040.10.1	14348	Ø 40	10x10 cm	50
5058.TY050.10.1	14350	Ø 50	10x10 cm	50
5058.TY070.10.1	14352	Ø 70	10x10 cm	50
5058.TY100.10.1	14354	Ø 100	10x10 cm	50

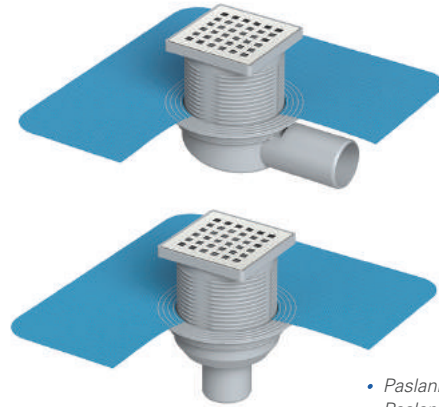
5058.TA040.10.1	14355	Ø 40	10x10 cm	50
5058.TA050.10.1	14358	Ø 50	10x10 cm	50
5058.TA070.10.1	14360	Ø 70	10x10 cm	50
5058.TA100.10.1	14362	Ø 100	10x10 cm	50

ÜRÜN KODU KISA KOD ÇIKIŞ ÖLÇÜ

Ürün Kodu	Kısa Kod	Çıkış	Ölçü	
5058.TY032.15.1	14364	Ø 32	15x15cm	50
5058.TY040.15.1	14365	Ø 40	15x15cm	50
5058.TY050.15.1	14366	Ø 50	15x15cm	50
5058.TY070.15.1	14367	Ø 70	15x15cm	50
5058.TY100.15.1	14368	Ø 100	15x15cm	50

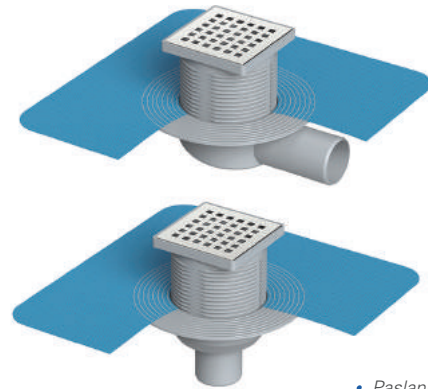
5058.TA040.15.1	14369	Ø 40	15x15cm	50
5058.TA050.15.1	14370	Ø 50	15x15cm	50
5058.TA070.15.1	14371	Ø 70	15x15cm	50
5058.TA100.15.1	14372	Ø 100	15x15cm	50

140 MM 10x10 T.MEMBRANLI




- Paslanmaz gövde
- Paslanmaz ızgara
- Sulu klepelili koku tutucu
- 140 mm tekstil membranlı flanşlı

180 MM 10x10 T.MEMBRANLI



- Paslanmaz gövde
- Paslanmaz ızgara
- Sulu klepelili koku tutucu
- 180 mm tekstil membranlı flanşlı

180 MM 15x15 T.MEMBRANLI



- Paslanmaz gövde
- Paslanmaz ızgara
- Sulu klepelili koku tutucu
- 180 mm tekstil membranlı flanşlı

YALITIM UYUMLU SIFONLAR



Sanitary Ware
TURKEY

Ürün Kodu Kısa Kod Çıkış Ölçü

5061.MY032.10.1	14363	Ø 32	10x10 cm	50
5061.MY040.10.1	14373	Ø 40	10x10 cm	50
5061.MY050.10.1	14374	Ø 50	10x10 cm	50
5061.MY070.10.1	14375	Ø 70	10x10 cm	50
5061.MY100.10.1	14377	Ø 100	10x10 cm	50


5061.MA040.10.1	14378	Ø 40	10x10 cm	50
5061.MA050.10.1	14379	Ø 50	10x10 cm	50
5061.MA070.10.1	14380	Ø 70	10x10 cm	50
5061.MA100.10.1	14385	Ø 100	10x10 cm	50

Ürün Kodu Kısa Kod Çıkış Ölçü

5061.MY032.15.1	14376	Ø 32	15x15cm	50
5061.MY040.15.1	14381	Ø 40	15x15cm	50
5061.MY050.15.1	14382	Ø 50	15x15cm	50
5061.MY070.15.1	14383	Ø 70	15x15cm	50
5061.MY100.15.1	14384	Ø 100	15x15cm	50

5061.MA040.15.1	14386	Ø 40	15x15cm	50
5061.MA050.15.1	14388	Ø 50	15x15cm	50
5061.MA070.15.1	14390	Ø 70	15x15cm	50
5061.MA100.15.1	14392	Ø 100	15x15cm	50

210 MM 10x10 MEMBRANLI

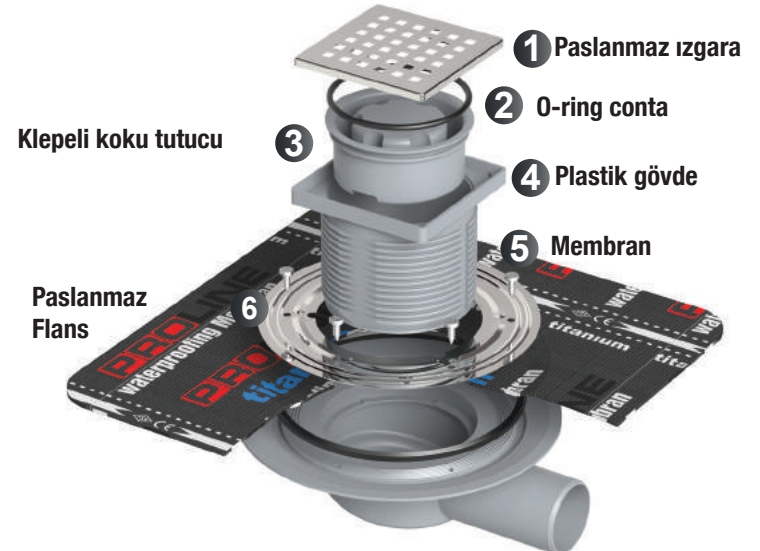



- Paslanmaz gövde
- Paslanmaz ızgara
- Sulu klepelili koku tutucu
- 210 mm bitüm membranlı

210 MM 15x15 MEMBRANLI




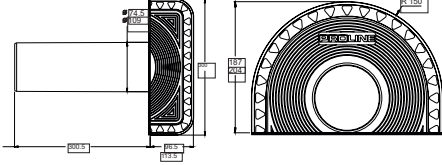
- Paslanmaz gövde
- Paslanmaz ızgara
- Sulu klepelili koku tutucu
- 210 mm bitüm membranlı




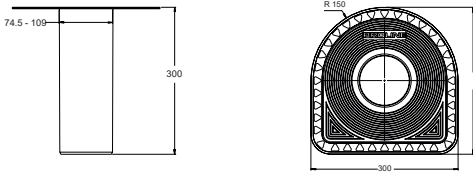
YER
SIFONLARI


YALITIM UYUMLU SIFONLAR

Ürün Kodu	Kısa Kod	Çap	
8001.0Y070.00.0	14387	Ø 70	30
8002.0Y100.00.0	14389	Ø 100	25



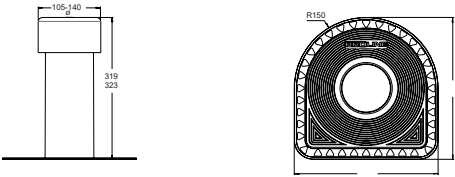
Ürün Kodu	Kısa Kod	Çap	
8001.0A070.00.0	14387	Ø 70	30
8002.0A100.00.0	14389	Ø 100	25




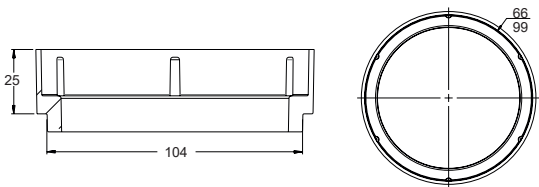
Ürün Kodu	Kısa Kod	Çap	
8003.0D070.00.0	14394	Ø 70	150
8004.0D100.00.0	14396	Ø 100	90


ÇATI HAVALADIRMA SET

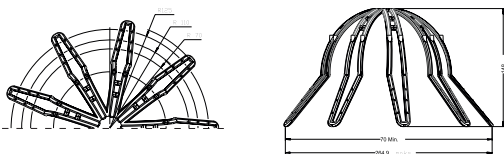
8005.0D070.00.0	28907	Ø 70	150
8006.0D100.00.0	28908	Ø 100	90



Ürün Kodu	Kısa Kod	Çap	
8201.0A070.10.0	14398	Ø 70	400
8202.0A100.10.0	14399	Ø 100	300



Ürün Kodu	Kısa Kod	Çap	
9302.0D100.00.0	14395	Ø 70-100	175




PARAPET



DİK İNİŞ



ÇATI HAVALANDIRMA



PARAPET ARA BAĞLARI



YAPRAK TUTUCU



YALITIM UYUMLU SIFONLAR

Ürün Kodu	Kısa Kod	Çıkış	Ölçü	
-----------	----------	-------	------	--

8101.0Y070.10.1	14400	Ø 70	10x10 cm	1
-----------------	-------	------	----------	---

8101.0Y100.10.1	14402	Ø 100	10x10 cm	1
-----------------	-------	-------	----------	---

- 8001- Ø 70 Parapet + 5014.0Y050.10.1 Sifon Takımı
- 8002- Ø 100 Parapet + 5014.0Y070.10.1 Sifon Takımı

Ürün Kodu	Kısa Kod	Çıkış	Ölçü	
-----------	----------	-------	------	--

8101.0Y070.15.1	14403	Ø 70	15x15 cm	1
-----------------	-------	------	----------	---

8101.0Y100.15.1	14405	Ø 100	15x15 cm	1
-----------------	-------	-------	----------	---

- 8001- Ø 70 Parapet + 5018.0Y050.15.1 Sifon Takımı
- 8002- Ø 100 Parapet + 5018.0Y070.15.1 Sifon Takımı

Ürün Kodu	Kısa Kod	Çap	Ölçü	
-----------	----------	-----	------	--

8102.0A070.10.1	14401	Ø 70	10x10 cm	1
-----------------	-------	------	----------	---

8102.0A100.10.1	14404	Ø 100	10x10 cm	1
-----------------	-------	-------	----------	---

- 8001- Ø 70 Parapet + 8201 Ara Bağlantı + 5101 Sifon Üst Gövde
- 8002- Ø 100 Parapet + 8202 Ara Bağlantı + 5101 Sifon Üst Gövde

Ürün Kodu	Kısa Kod	Çap	Ölçü	
-----------	----------	-----	------	--

8102.0A070.15.1	14406	Ø 70	15x15 cm	1
-----------------	-------	------	----------	---

8102.0A100.15.1	14407	Ø 100	15x15 cm	1
-----------------	-------	-------	----------	---

- 8001- Ø 70 Parapet + 8201 Ara Bağlantı + 5101 Sifon Üst Gövde
- 8002- Ø 100 Parapet + 8202 Ara Bağlantı + 5101 Sifon Üst Gövde

Ürün Kodu	Kısa Kod	Ölçü	
-----------	----------	------	--


8010.YD080.00.S	14408	34x44x8,5 cm	24
-----------------	-------	--------------	----

8010.YD080.00.Y	14411	34x44x8,5 cm	24
-----------------	-------	--------------	----

8010.YD080.00.K	14412	34x44x8,5 cm	24
-----------------	-------	--------------	----

Ürünlerimiz  göre üretilmiştir.

PARAPET İKİZ GİDER 10x10



PARAPET İKİZ GİDER 15x15




DİK İNİŞ İKİZ GİDER 10x10



DİK İNİŞ İKİZ GİDER 15x15



SHINGLE HAVALANDIRMA




- Polypropylene



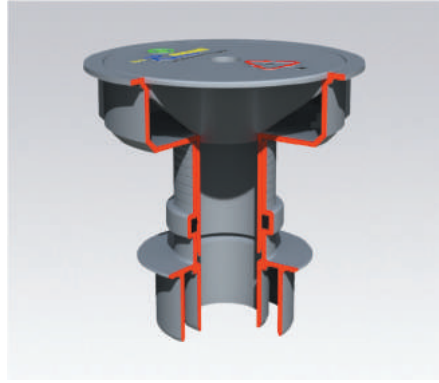
MODÜLER REZERVASYON SİSTEMİ

Pvc atıksu borularının,duvar ve katlar arası hatların sorunsuz geçişi ve sürekliliğini sağlamak,ıslak zeminlerde oluşabilecek kaçak sorunlarını gider tesisatına taşımak işçilik,montaj,zaman ve maliyet faktörlerinin minimum seviyeye indirilmesini sağlamak için geliştirilmiş membran ve sürme yalıtıma uyumlu modüler rezervasyon sistemidir.



Klasik sistem;

Önceden oluşmuş rezervasyon açıklıkları beton dolgu ve izolasyondan sonra gider borularının montajı esnasında izolasyon hasar görmekte ve konutun kullanımı esnasında sızıntı olmaktadır. Bu sistemden mümkün olduğunca kaçınılmalıdır.



M.Rezervasyon sistemi;

Gider rezervasyonu kullanımı sayesinde,ıslak hacimlerde mükemmel su geçirmezlik performansı sağlamak ve bu tür kaçak sorunları önemli ölçüde minimize edilebilmektedir.Gider rezervasyonu kullanmakla ıslak hacimlerinizdeki sızıntı ve sorunlarınız artık geçmişte bırakmış olacaksınız.Gider rezervasyonu donatı aşamasında kalıba montajı yapılmakta ve dökülen betonun içinde sabit kalmaktadır.



Maximum düzeyde koruma.

Düşük maliyet.

Zamandan tasarruf.

Saniyeler içinde yapılabilen uygulama ve sonra sında gider borularının montajı.Kalıp sistemi üzerinde rezervasyon boşlukları bırakmadan,süzgeç montajından sonra dolgu ve izolasyona ihtiyaç duymadan,karotla delik delme ve dolgu uygulaması yapmaya gerek duymadan sıfır hata ile montajı uygulanabilmektedir.Mevcut sisteme göre çok pratik ve kullanılabilirliği son derece yüksek bir üründür.

NEDEN ?

Islak hacim alanları için
komple
Rezervasyon sistemi



Günlük yaşamımızda zamanımızın önemli bir bölümünü konutlarımızın içinde geçirmekteyiz. Zamanla ıslak hacimlerde oluşabilecek sorunları gider rezervasyonu ile tamamen yok etmek amacı ile uzun bir çalışma ve arge'nin sonunda bu ürünü oluşturma ve üretme fikri doğmuştur.

Islak hacim alanlarında ,banyo ve tuvaletlerde genellikle inşa aşamasında yetersiz veya iyi uygulanmamış izolasyon,vibre edilmemiş kılcal çatlaklı beton , kalitesiz işçilik, konutun kullanımı esnasında ıslak hacimlerde kullanılan kimyasallardan veya işçilik hataları vb. nedenlerden dolayı zamanla su sızıntıları olmaktadır.İslak hacim,tuvalet ve banyo giderlerindeki su sızıntıları genel olarak ortak sorundur ve bu tür sorunları konutların kullanımı esnasında çözmek maliyeti yüksek bedellere neden olmaktadır. Bu sistem ıslak hacimlerde oluşabilecek her türlü sorunu minimize etmek ve gider tesisatına zahmetsizce müdahale edebilmeyi sağlamaktadır.



Klozet



Lavabo



Küvet



Duş
Teknesi



Balkon



Teras



Süzgeç




Lineer
Kanal

UYGULAMA TESTLERİ

Sorunsuz yaşam alanları için;
Sizde modüler rezervasyon sistemini tercih edin..

Birçok prestijli projede yapılan test ve çalışmalarında iyi titretilmiş betonda izolasyon uygulaması yapılmadan %90 olumlu sonuç alınmış ve kullanılabilir olduğunu kanıtlamıştır. Su geçirmezliğin iyileştirilmesi ve oluşabilecek sorunları minimize etmek için standartlara uyulmasını önemle tavsiye ederiz.

Gider (Kat Geçiş) rezervasyonu; uygulama ve sızdırmazlık testleri "KİPTAŞ" mühendisleri ile ortaklaşa yürütülen çalışma ile yapılmıştır.



KURULUM NOTLARI

Konutlarda yaygın olarak ;

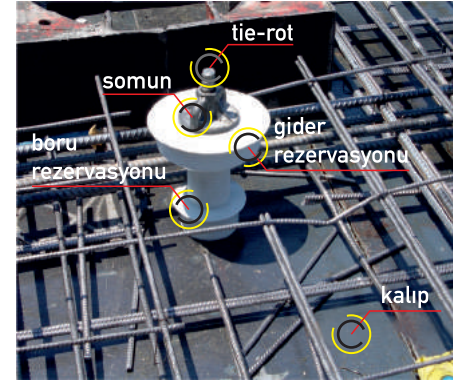
- Banyo süzgeci
 - Köşe balkon süzgeci
 - Klozet
 - Lavabo
 - Duş teknesi
 - Küvet
 - Teras
- ve boru rezervasyonunun ihtiyaç duyulduğu her alanda sorunsuz kullanılmaktadır.



Pvc boru rezervasyonu



gider rezervasyonu



tie-rot somun boru rezervasyonu gider rezervasyonu kalıp

Kurulum Elemanları

- 1 - M14 Somun
- 2 - Tie-rot
- 3 - Tie-rot Somunu
- 4 - Kat geçiş rezervasyonu
- 5 - Rezervasyon Contası
- 6 - Gider Süzgeci Rezervasyonu
- 7 - Montaj Kapağı
- 8 - Gider Süzgeci
- 9 - Koku Fermatürü
- 10 - Paslanmaz Izgara

Ön Hazırlık ve Montaj Aşamaları

Bakınız Sayfa 4
Ürün detay ve montaj uygulamaları için animasyon cd'sini lütfen talep ediniz.

Kurulum aşamaları


- 1 - R.Contası kat geçiş rezervasyonuna takılır.
- 2 - Gider Rezervasyonu kat geçiş rezervasyonu ile birleştirilir.
- 3 - Tie-rot Kalıba kaynatılan somuna sabitlenir.
- 4 - Beton zeminin yüksekliğine göre rezervasyonun boyu kesilerek ayarlanır.
- 5 - Modüler birleşik rezervasyonlar tie-rot montaj kapağı ile birlikte yerleştirilir.
- 6 - Son olarak tie-rot somunu takılarak sabitleme sağlanır.

Uygulanabilirlik

Montajın uygulanması yalnızca 1 dakikadır.

REZERVASYON MONTAJ DETAYLARI


Kat geiř rezervasyonları iletken olmayan, yüksek darbeye dayanıklı polipropilen malzemeden üretilmiř, hafif ve motaj iřçiliđi son derece kolay yüksekliđi ayarlanabilen modüler üründür.




Tünel kalıp sisteminde projede belirlenen noktalar M15 matkapla delinir.



Pullu somun kalıp sisteminin alt kısmına, delinen deliđin merkezine kaynakla sabitlenir. Bu iřlem tünel kalıp sisteminde yalnızca bir kez yapılmak tadır.




Donatı demirlerinin döřenmesinin ardından Rezer vasyon sistemine ait parçalar tie-rot yardımıyla kalıp sistemine sabitlemesi sađlanır.Devamında beton dökme iřlemi gerekleřerek sistem kullanıma hazır hale gelir.




Beton dökümü gerekleřiř kalıplarının sökülmesinin ardından gider tesisatı rezervasyonu hazırdır.Derhal montaj uygulaması yapılabilir.


MODÜLER REZERVASYON SİSTEMLERİ




KOD 0101001100050
25561
ÜRÜN ADI KAT GEÇİŐ REZERVASYONU
ALT PARÇA ø 50mm



KOD 0103001100250
25562
ÜRÜN ADI GİDER SÜZGEÇİ
REZERVASYONU ø 50mm




KOD 0104001000010
25564
ÜRÜN ADI KORUMA KAPAĐI



KOD 0102001100100
25565
ÜRÜN ADI KAT GEÇİŐ
REZERVASYONU ø 100mm

SİSTEM KARŞILAŞTIRMASI

Rezervasyon Adaptörü,
TSE TS 275-1 EN 1329-1 normunda belirtilen
pvc atıksu borularına ait ölçüler esas alınarak
standartlara uygun ölçülendirme yapılmıştır.



SİSTEMLER	LAVABO-KÜVET-DUŞ	KLOZET	BALKON SÜZGEÇİ	YER SÜZGEÇİ
ÜRÜN VERİMLİLİĞİ			MODÜLER R.SİSTEMİ	KALIP REZERVASYON
Kıarak rezervasyon oluşturmak			Yok	Var
Kalıp ile rezervasyon oluşturmak			Yok	Var
Rezervasyonda çevre boşluğu doldurma			Yok	Var
İzolasyonda hasar görme			Yok	Var
Kırım enasında betonda çatlak oluşma riski			Yok	Var
*Sürme veya membran izolasyon uygulama ihtiyacı			Yok	Var
Karotla delik delme işlemi			Yok	Var
Betonarme kalınlığına göre boy ayarlanabilme			Var	Yok
Süzgeç ve gider malzemelerin yardımcı ürünlere ihtiyacı			Yok	Var
Rezervasyon çevre boşluğundan su sızma problemi			Yok	Var
Alt toplama montajı esnasında izolasyonun hasar görme riski			Yok	Var
Stok maliyeti			Yok	Var
Montaj Kolaylığı			Var	Yok
Estetik görüntü			Var	Yok
Düşük maliyet			Var	Yok
Sisteme müdahale kolaylığı			Var	Yok


* (iyi vibre edilmiş beton için geçerlidir.)



KOD 5107 A.Ç. Line
14200
ÜRÜN ADI 15x15 SIFON ÜST GÖVDE



KOD 5101 A.Ç. Line
14198
ÜRÜN ADI 10x10 SIFON ÜST GÖVDE



KOD 0120250103250
25566
ÜRÜN ADI TIE-ROT




KOD 0121000103251
25567
ÜRÜN ADI TIE-ROT SOMUN

DRENAJ KANALLARI


KANAL OLUĞU 100x500 mm

Ürün Kodu	Kısa Kod	Ölçü	Yükseklik	
7010.05005Y.0.0	13659	100x500 mm	50 mm	40
7011.05005A.0.0	13660	100x500 mm A.Ç.	50 mm	32



• Plastik gövde

PLASTİK KANAL IZGARASI 100x500mm

Ürün Kodu	Kısa Kod	Ölçü	Yükseklik	
7110.050120.0.0	13653	100x500 mm	-	40




• Plastik gövde

PASLANMAZ KANAL IZGARASI 100x500mm


Ürün Kodu	Kısa Kod	Ölçü	Kalite	Desen
2110.05012P.304.2	13745	100x500 mm	S.S.304	Kare
2110.10012P.304.2	13780	100x1000 mm	S.S.304	Kare

2110.05012G.430.1	13749	100x500 mm	Galvaniz	Kare
2110.05012G.430.2	13784	100x1000 mm	Galvaniz	Kare



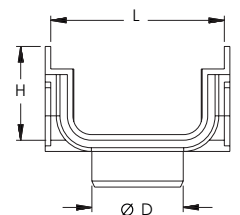
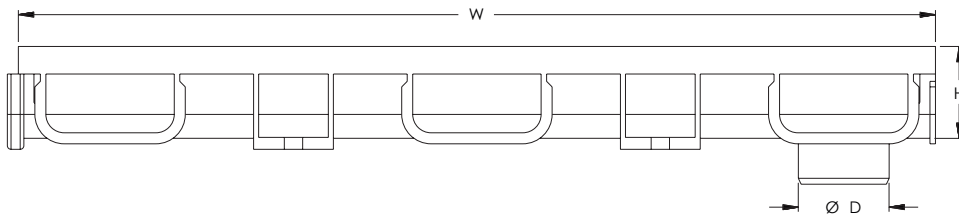
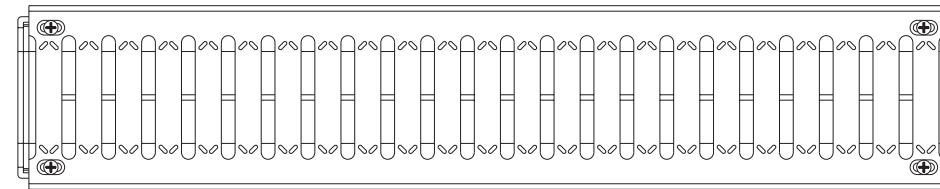
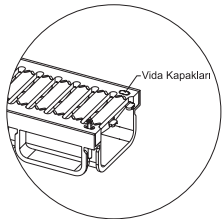
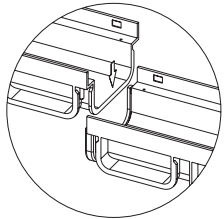
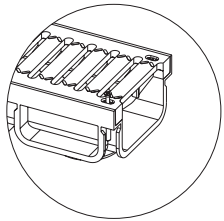
• Paslanmaz Izgara

KANAL TAPASI 100 mm

Ürün Kodu	Kısa Kod	Ölçü	Yükseklik	
7210.00050Y.0.0	13667	80x63 mm	-	150



• Plastik gövde
• Ø 32 çıkış



IZGARA DESEN SEÇENEKLERİ



PLASTİK

- PP
- AISI 304
- AISI 430
- Galvaniz
- Sfero Döküm



KARE

- AISI 304
- AISI 430
- Galvaniz

Ürünlerimiz  göre üretilmiştir.

KANAL OLUĞU 100x500 mm

Ürün Kodu	Kısa Kod	Ölçü	Yükseklik	
7010.05005Y.0.S	26863	100x500 mm	50 mm	40
7011.05005A.0.S	26864	100x500 mm A.Ç.	50 mm	32



PLASTİK KANAL IZGARASI 100x500mm

Ürün Kodu	Kısa Kod	Ölçü	Yükseklik	
7110.050120.0.S	26865	100x500 mm	-	40



PASLANMAZ KANAL IZGARASI 100x500mm

Ürün Kodu	Kısa Kod	Ölçü	Kalite	Desen
2110.05012P.304.2	13745	100x500 mm	S.S.304	Kare
2110.10012P.304.2	13780	100x1000 mm	S.S.304	Kare


2110.05012G.430.1	13749	100x500 mm	Galvaniz	Kare
2110.05012G.430.2	13784	100x1000 mm	Galvaniz	Kare

KANAL TAPASI 100 mm


Ürün Kodu	Kısa Kod	Ölçü	Yükseklik	
7210.00050Y.0.S	26866	80x63 mm	-	150



• Plastik gövde



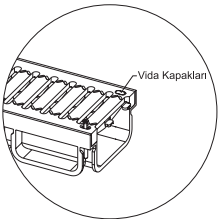
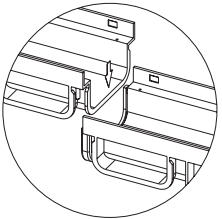
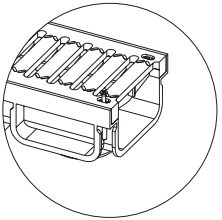
• Plastik gövde



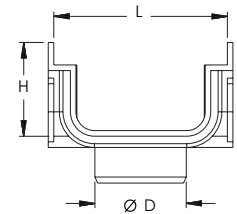
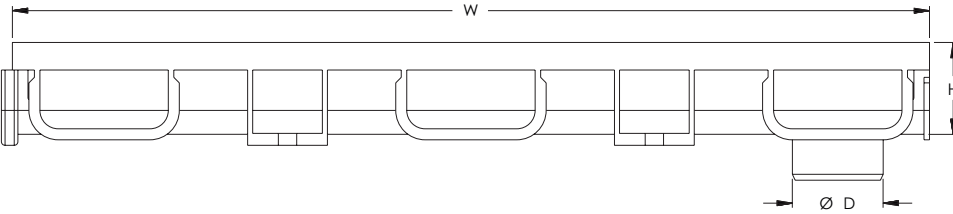
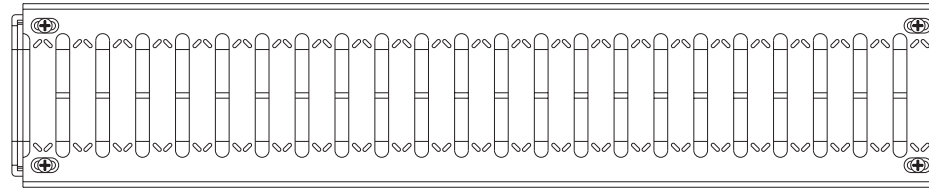
• Paslanmaz Izgara



• Plastik gövde
• Ø 32 çıkış



Vida Kapakları



IZGARA DESEN SEÇENEKLERİ



PLASTİK

- PP
- AISI 304
- AISI 430
- Galvaniz
- Sfero Döküm



KARE

- AISI 304
- AISI 430
- Galvaniz

Ürünlerimiz  göre üretilmiştir.

DRENAJ KANALLARI

KANAL OLUĞU 130x500 mm

Ürün Kodu	Kısa Kod	Ölçü	Yükseklik	Çıkış	
7013.05008Y.0.0	13661	130x500 mm	75 mm	-	40
7014.05008A.0.0	13662	130x500 mm A.Ç.	75 mm	Ø 49.5 / 74.5	32

PLASTİK KANAL IZGARASI 130x500mm

Ürün Kodu	Kısa Kod	Ölçü	Yükseklik	
7113.050200.0.0	13655	130x500 mm	-	1

PASLANMAZ KANAL IZGARASI 130x500mm

Ürün Kodu	Kısa Kod	Ölçü	Kalite	Desen
2113.05020P304.2	13811	130x500 mm	S.S.304	Kare
2113.05020P304.4	13788	130x500 mm	S.S.304	Standart
2113.10020P304.2	13833	130x1000 mm	S.S.304	Kare
2113.10020P304.4	13821	130x1000 mm	S.S.304	Standart
2113.05020P430.4	13797	130x500 mm	Galvaniz	Standart
2113.10021P430.4	13825	130x1000 mm	Galvaniz	Standart

SFERO DÖKÜM KANAL IZGARASI 130x500mm

Ürün Kodu	Kısa Kod	Ölçü	Kalite	Desen
2113.05020D.000.4	18172	130x500 mm	Sfero Döküm	Standart

KANAL TAPASI 130 mm

Ürün Kodu	Kısa Kod	Ölçü	Açıklama	
7212.00070Y.0.0	13668	125x75 mm	Erkek tapa çıkışlı	150
7227.00070Y.0.0	13669	125x75 mm	Dişi tapa	150
7228.00070Y.0.0	13670	125x75 mm	Dişi tapa çıkışlı	150



• Polypropylene



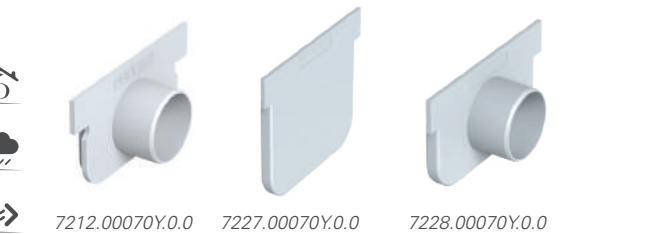
• Polypropylene



• Paslanmaz



• Pik Döküm



7212.00070Y.0.0 7227.00070Y.0.0 7228.00070Y.0.0

• Polypropylene
• Ø 50 çıkış


DRENAJ KANALLARI



KANAL OLUĞU 130x500 mm

Ürün Kodu	Kısa Kod	Ölçü	Yükseklik	Çıkış	
7013.05008Y.0.S	25118	130x500 mm	75 mm	-	40
7014.05008A.0.S	25119	130x500 mm A.Ç.	75 mm	Ø 49.5 / 74.5	32

PLASTİK KANAL IZGARASI 130x500mm

Ürün Kodu	Kısa Kod	Ölçü	Yükseklik	
7113.050200.0.S	25120	130x500 mm	-	40

KANAL TAPASI 130 mm

Ürün Kodu	Kısa Kod	Ölçü	Açıklama	
7212.00070Y.0.S	26104	125x75 mm	Erkek tapa çıkışlı	150
7227.00070Y.0.S	27108	125x75 mm	Dişi tapa	150
7228.00070Y.0.S	27109	125x75 mm	Dişi tapa çıkışlı	150



• Polypropylene



• Polypropylene

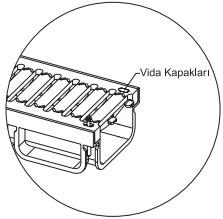
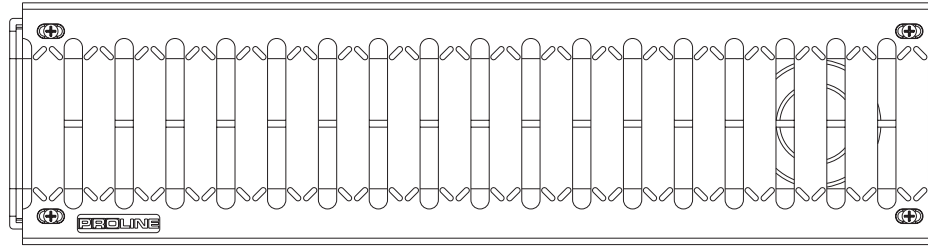
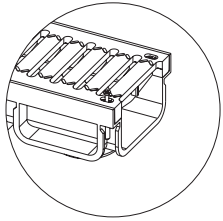


7212.00070Y.0.S

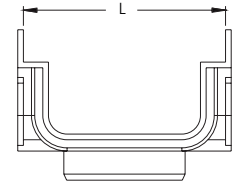
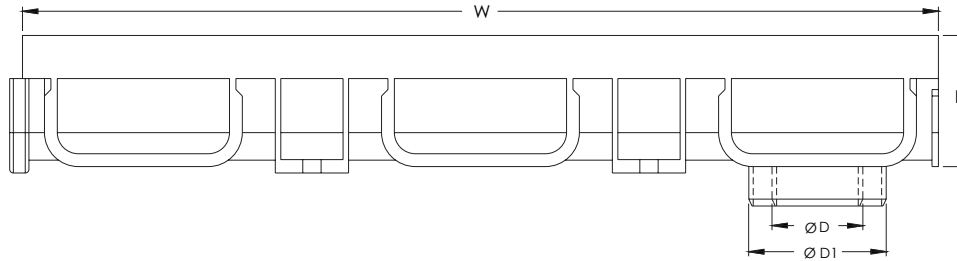
7227.00070Y.0.S

7228.00070Y.0.S

• Polypropylene
• Ø 50 çıkış



Vida Kapakları



ÜRÜN KODU	W	L	H	Ø D	Ø D1
7013.05008Y.0.0	500	125	75	-	-
7014.05008A.0.0	500	125	75	49.5	74.5

DRENAJ KANALLARI


KANAL OLUĞU 130x1000 mm


Ürün Kodu	Kısa Kod	Ölçü	Yükseklik	Çıkış	
7015.10010Y.0.0	13663	130x1000 mm	100 mm	-	20
7016.10010A.0.0	13664	130x1000mmA.Ç.	100 mm	Ø 49.5 / 74.5	16



• Polypropylene

PLASTİK KANAL IZGARASI 130x500mm

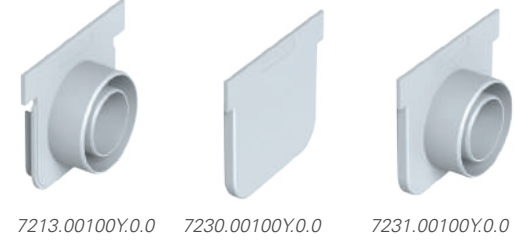
Ürün Kodu	Kısa Kod	Ölçü	Yükseklik	
7113.050200.0.0	13655	130x500 mm	-	40



• Polypropylene

KANAL TAPASI 130 mm

Ürün Kodu	Kısa Kod	Ölçü	Açıklama	
7213.00100Y.0.0	13671	125x100 mm	Erkek tapa çıkışlı	150
7230.00100Y.0.0	13672	125x100 mm	Dişi tapa	150
7231.00100Y.0.0	13673	125x100 mm	Dişi tapa çıkışlı	150

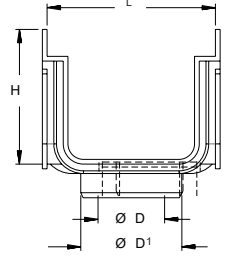
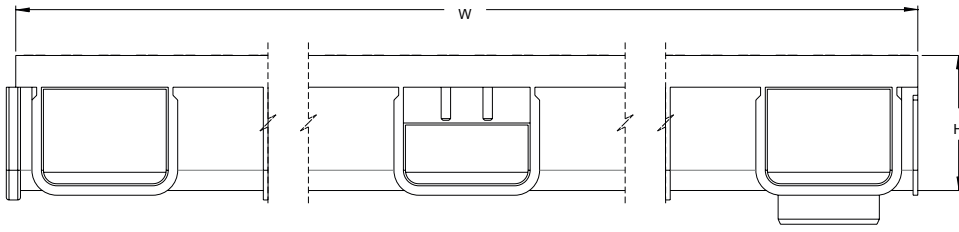
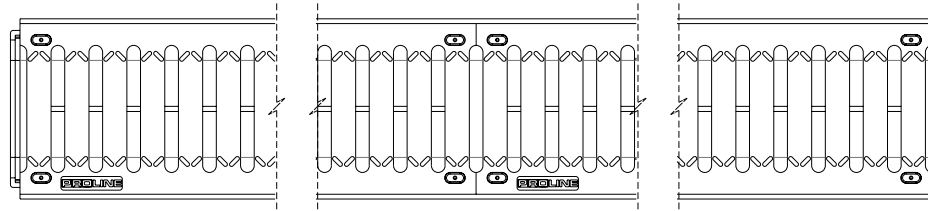
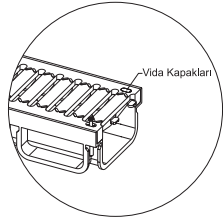
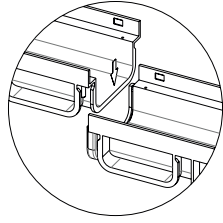
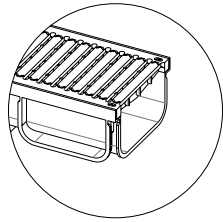


7213.00100Y.0.0


7230.00100Y.0.0

7231.00100Y.0.0

• Polypropylene
• Ø 50 ve 70 çıkış



IZGARA DESEN SEÇENEKLERİ



PLASTİK

- PP
- AISI 304
- AISI 430
- Galvaniz
- Sfero Döküm



KARE

- AISI 304
- AISI 430
- Galvaniz

Ürünlerimiz  göre üretilmiştir.

ÜRÜN KODU	W	L	H	Ø D	Ø D1
7015.10010Y.0.0	1000	125	75	-	-
7016.10010A.0.0	1000	125	75	49.5	74.5



DRENAJ KANALLARI



KANAL OLUĞU 130x1000 mm

Ürün Kodu	Kısa Kod	Ölçü	Yükseklik	Çıkış	
7015.10010Y.0.S	27104	130x1000 mm	100 mm	-	20
7016.10010A.0.S	27105	130x1000mmA.Ç.	100 mm	Ø 49.5 / 74.5	16

PLASTİK KANAL IZGARASI 130x500mm

Ürün Kodu	Kısa Kod	Ölçü	Yükseklik	
7113.050200.0.S	25120	130x500 mm	-	40

KANAL TAPASI 130 mm


Ürün Kodu	Kısa Kod	Ölçü	Açıklama	
7213.00100Y.0.S	27112	125x100 mm	Erkek tapa çıkışlı	150
7230.00100Y.0.S	27110	125x100 mm	Dişi tapa	150
7231.00100Y.0.S	27111	125x100 mm	Dişi tapa çıkışlı	150



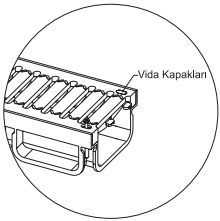
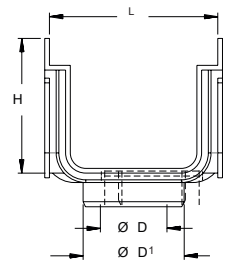
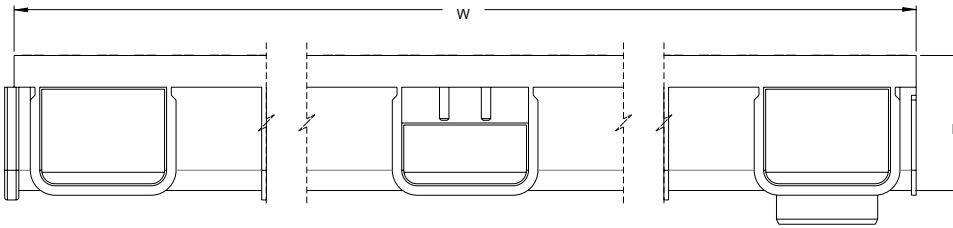
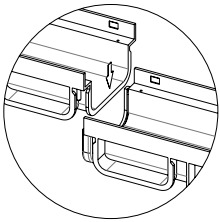
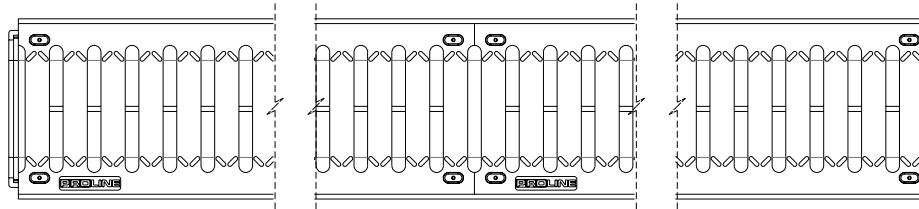
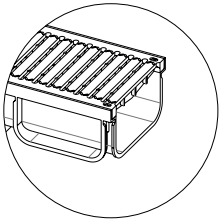
• Polypropylene



• Polypropylene



• Polypropylene
• Ø 50 ve 70 çıkış



Vida Kapakları

IZGARA DESEN SEÇENEKLERİ



PLASTİK

- PP
- AISI 304
- AISI 430
- Galvaniz
- Sfero Döküm



KARE

- AISI 304
- AISI 430
- Galvaniz


Ürünlerimiz **TSE** göre üretilmiştir.

ÜRÜN KODU	W	L	H	Ø D	Ø D1
7015.10010Y.0.0	1000	125	75	-	-
7016.10010A.0.0	1000	125	75	49.5	74.5




DRENAJ KANALLARI

KANAL OLUĐU 200x500 mm

Ürün Kodu	Kısa Kod	Ölçü	Yükseklik	Çıkış	
7020.05013Y.0.0	13665	200x500 mm	120 mm	-	20
7021.05013A.0.0	13666	200x500 mm A.Ç.	120 mm	Ø 74.5 / 109.5	18

PLASTİK KANAL IZGARASI 200x500 mm

Ürün Kodu	Kısa Kod	Ölçü	Yükseklik	
7120.050200.0.0	13657	200x500 mm	-	20


PASLANMAZ KANAL IZGARASI 200x500mm

Ürün Kodu	Kısa Kod	Ölçü	Kalite	Desen
2120.05021P304.2	13861	200x500 mm	S.S.304	Kare
2120.05021P304.3	13851	200x500 mm	S.S.304	Çizgi
2120.05021P304.4	13840	200x500 mm	S.S.304	Standart
2120.05021P430.4	13849	200x500 mm	GALVANİZ	Standart

SFERO DÖKÜM KANAL IZGARASI 200x500mm

Ürün Kodu	Kısa Kod	Ölçü	Kalite	Desen
2120.05020D.000.4	18181	200x500 mm	Sfero Döküm	Standart

KANAL TAPASI 200 mm

Ürün Kodu	Kısa Kod	Ölçü	Yükseklik	
7220.00120Y.0.0	13674	200x500 mm	-	150

IZGARA DESEN SEÇENEKLERİ




PLASTİK

- PP
- AISI 304
- AISI 430
- Galvaniz
- Sfero Döküm



KARE

- AISI 304
- AISI 430
- Galvaniz



• Polypropylene



• Polypropylene



• Paslanmaz



• Pk Döküm



• Polypropylene
• Ø 70 çıkış

ÜRÜN KODU	W	L	H	Ø D	Ø D1
7020.05013Y.0.0	500	200	120	-	-
7021.05013A.0.0	500	200	120	74.5	109.5





KANAL OLUĞU 200x500 mm

Ürün Kodu	Kısa Kod	Ölçü	Yükseklik	Çıkış	
7020.05013Y.0.S	26920	200x500 mm	120 mm	-	20
7021.05013A.0.S	26921	200x500 mm A.Ç.	120 mm	Ø 74.5 / 109.5	18



• Polypropylene

PLASTİK KANAL IZGARASI 200x500 mm

Ürün Kodu	Kısa Kod	Ölçü	Yükseklik	
7120.050200.0.S	26922	200x500 mm	-	20

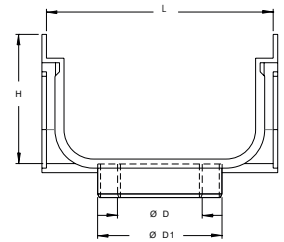
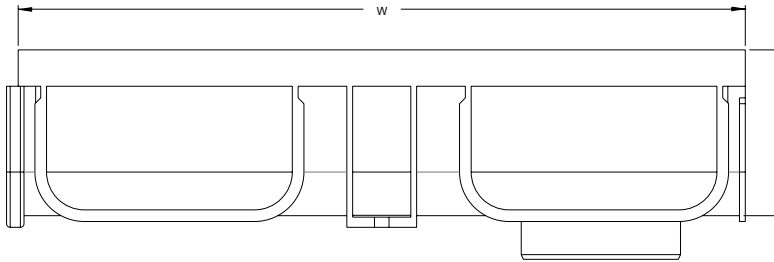
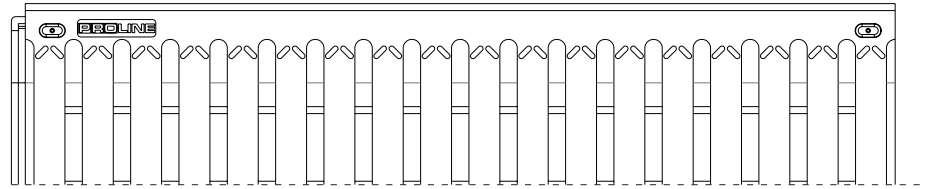
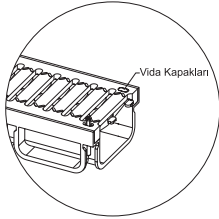
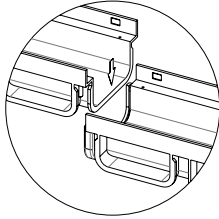
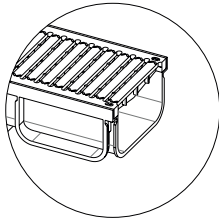
• Polypropylene



KANAL TAPASI 200 mm

Ürün Kodu	Kısa Kod	Ölçü	Yükseklik	
7220.00120Y.0.S	27083	200x500 mm	-	150

• Polypropylene
• Ø 70 çıkış



IZGARA DESEN SEÇENEKLERİ



PLASTİK

- PP
- AISI 304
- AISI 430
- Galvaniz
- Sfero Döküm



KARE

- AISI 304
- AISI 430
- Galvaniz



YUVARLAK

- AISI 304
- AISI 430
- Galvaniz

ÜRÜN KODU	W	L	H	Ø D	Ø D1
7020.05013Y.0.0	500	200	120	-	-
7021.05013A.0.0	500	200	120	74.5	109.5



Ürünlerimiz **TSE** göre üretilmiştir.

POLİMER KANALLAR

POLİMER KANAL 100x1000 mm


Ürün Kodu	Kısa Kod	Ölçü	Yükseklik	
2010.100K00.060.S	13675	100x1000 mm	60 mm	1
2010.100K00.080.S	13676	100x1000 mm	80 mm	1


KANAL IZGARASI 100 mm

Ürün Kodu	Kısa Kod	Ölçü	Kalite	Desen
2110.05012P304.2	13745	100x500 mm	S.S.304	Kare
2110.10012P304.2	13780	100x1000 mm	S.S.304	Kare

2110.05012G.430.1	13749	100x500 mm	Galvaniz	Kare
2110.05012G.430.2	13784	100x1000 mm	Galvaniz	Kare

KANAL TAPASI 100 mm


Ürün Kodu	Kısa Kod	Ölçü	Yükseklik	
2010.000T00.060.S	13709	100x60 mm	60 mm	1
2010.000T00.080.S	13710	100x80 mm	80 mm	1



• Polypropylene



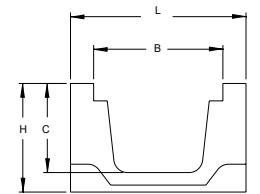
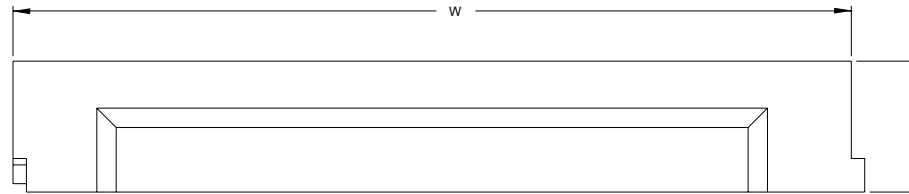
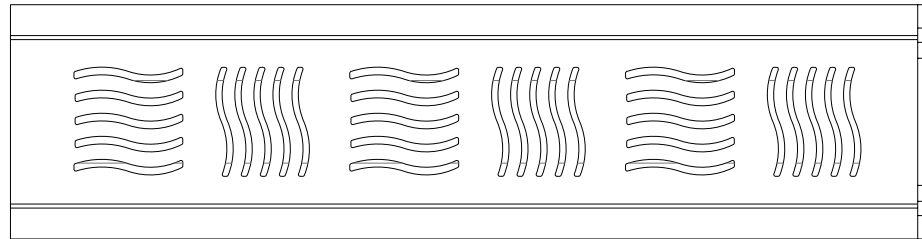
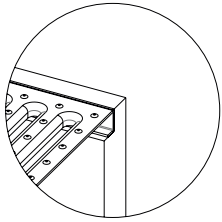
• Paslanmaz



* Alt Çıkışlar İsteğe Bağlıdır. Sipariş Esnasında Belirtiniz.
* Görseldeki Izgara birim fiyata dahil değildir.



• Polypropylene



ÜRÜN KODU	W	L	H	Ø D	Ø D1
7020.05013Y.0.0	500	200	120	-	-
7021.05013A.0.0	500	200	120	74.5	109.5

IZGARA DESEN SEÇENEKLERİ




KARE


• AISI 304
• AISI 430
• Galvaniz



POLİMER KANALLAR



• Polypropylene



• Polypropylene

* Alt Çıkışlar İsteğe Bağlıdır. Sipariş Esnasında Belirtiniz.
* Görseldeki Izgara birim fiyata dahil değildir.

POLİMER KANAL 130x1000 mm

Ürün Kodu	Kısa Kod	Ölçü	Yükseklik	
2013.100K00.060.S	13677	130x1000 mm	60 mm	1
2013.100K00.080.S	13678	130x1000 mm	80 mm	1
2013.100K00.100.S	13679	130x1000 mm	100 mm	1
2013.100K00.150.S	13680	130x1000 mm	150 mm	1
2013.100K00.200.S	13681	130x1000 mm	200 mm	1

ÇİTALİ POLİMER KANAL 130x1000 mm

Ürün Kodu	Kısa Kod	Ölçü	Yükseklik	
2013.100K00.060.Ç	13682	130x1000 mm	60 mm	1
2013.100K00.080.Ç	13684	130x1000 mm	80 mm	1
2013.100K00.100.Ç	13686	130x1000 mm	100 mm	1
2013.100K00.150.Ç	13687	130x1000 mm	150 mm	1

KANAL TAPASI 130 mm

Ürün Kodu	Kısa Kod	Ölçü	Yükseklik	
2013.000T00.060.S	13711	130x60 mm	60 mm	1
2013.000T00.080.S	13713	130x80 mm	80 mm	1
2013.000T00.100.S	13715	130x100 mm	100 mm	1
2013.000T00.150.S	13717	130x150 mm	150 mm	1
2013.000T00.200.S	13718	130x200 mm	200 mm	1

PASLANMAZ IZGARA 130 mm

Ürün Kodu	Kısa Kod	Ölçü	Kalite	Desen
2113.05020P304.2	13811	130x500 mm	S.S.304	Kare
2113.05020P304.4	13788	130x500 mm	S.S.304	Standart
2113.10020P304.2	13833	130x1000 mm	S.S.304	Kare
2113.10020P304.4	13821	130x1000 mm	S.S.304	Standart
2113.05020P430.4	13797	130x500 mm	Galvaniz	Standart
2113.10021P430.4	13825	130x1000 mm	Galvaniz	Standart

PİK DÖKÜM 130 mm

Ürün Kodu	Kısa Kod	Ölçü	Kalite	Desen
2113.05020D.000.4	18172	130x500 mm	Pik Döküm	Standart



POLİMER KANAL 200x1000 mm

Ürün Kodu	Kısa Kod	Ölçü	Yükseklik	
2020.100K00.060.S	13689	200x1000 mm	60 mm	1
2020.100K00.080.S	13690	200x1000 mm	80 mm	1
2020.100K00.120.S	13691	200x1000 mm	120 mm	1
2020.100K00.150.S	13692	200x1000 mm	150 mm	1
2020.100K00.200.S	13693	200x1000 mm	200 mm	1
2020.100K00.250.S	13694	200x1000 mm	250 mm	1

ÇITALI POLİMER KANAL 200x1000 mm

Ürün Kodu	Kısa Kod	Ölçü	Yükseklik	
2020.100K00.060.Ç	13695	200x1000 mm	60 mm	1
2020.100K00.080.Ç	13696	200x1000 mm	80 mm	1
2020.100K00.120.Ç	13697	200x1000 mm	120 mm	1
2020.100K00.150.Ç	13698	200x1000 mm	150 mm	1
2020.100K00.200.Ç	13699	200x1000 mm	200 mm	1
2020.100K00.300.Ç	13700	200x1000 mm	300 mm	1
2020.100K00.400.Ç	13701	200x1000 mm	400 mm	1

KANAL TAPASI 200 mm


Ürün Kodu	Kısa Kod	Ölçü	Yükseklik	
2020.000T00.060.S	13719	200x60 mm	60 mm	1
2020.000T00.080.S	13720	200x80 mm	80 mm	1
2020.000T00.120.S	13721	200x120 mm	120 mm	1
2020.000T00.150.S	13722	200x150 mm	150 mm	1
2020.000T00.200.S	13723	200x200 mm	200 mm	1
2020.000T00.300.S	13724	200x300 mm	300 mm	1
2020.000T00.400.S	27542	200x400 mm	400 mm	1

PASLANMAZ IZGARA 200 mm


Ürün Kodu	Kısa Kod	Ölçü	Kalite	Desen
2120.05021P304.2	13861	200x500 mm	S.S.304	Kare
2120.05021P304.3	13851	200x500 mm	S.S.304	Çizgi
2120.05021P304.4	13840	200x500 mm	S.S.304	Standart
2120.05021P430.4	13849	200x500 mm	Galvaniz	Standart

SFERO DÖKÜM 200 mm

Ürün Kodu	Kısa Kod	Ölçü	Kalite	Desen
2120.05020D.000.4	18181	200x500 mm	Pik Döküm	Standart



• Polypropylene



• Polypropylene

* Alt Çıkışlar İsteğe Bağlıdır. Sipariş Esnasında Belirtiniz.
* Görseldeki Izgara birim fiyata dahil değildir.



• Polypropylene



POLİMER KANALLAR



* Alt Çıkışlar İsteğe Bağlıdır. Sipariş Esnasında Belirtiniz.
* Görseldeki Izgara birim fiyata dahil değildir.

• Polypropylene

ÇİTALİ POLİMER KANAL 300x1000 mm

Ürün Kodu	Kısa Kod	Ölçü	Yükseklik	
2030.100K00.080.Ç	13704	300x1000 mm	80 mm	1
2030.100K00.120.Ç	13705	300x1000 mm	120 mm	1
2030.100K00.150.Ç	13706	300x1000 mm	150 mm	1
2030.100K00.200.Ç	13707	300x1000 mm	200 mm	1
2030.100K00.250.Ç	13708	300x1000 mm	250 mm	1

KANAL TAPASI 300 mm

Ürün Kodu	Kısa Kod	Ölçü	Yükseklik	
2030.000T00.080.S	13725	300x80 mm	80 mm	1
2030.000T00.120.S	13726	300x120 mm	120 mm	1
2030.000T00.150.S	13727	300x150 mm	150 mm	1
2030.000T00.200.S	13728	300x200 mm	200 mm	1
2030.000T00.250.S	13729	300x250 mm	250 mm	1



• Polypropylene

PASLANMAZ IZGARA 300 mm

Ürün Kodu	Kısa Kod	Ölçü	Kalite	Desen
2130.05021P304.4	13871	300x500 mm	S.S.304	Kare




SFERO DÖKÜM 300 mm


Ürün Kodu	Kısa Kod	Ölçü	Kalite	Desen
2130.05020D.000.4	21862	300x500 mm	Pik Döküm	Standart



OTOPARK SIFONLARI


A.Ç. 15x15


Ürün Kodu	Kısa Kod	Çıkış	Ölçü	
2215.15A070.065.P	13737	Ø 70	15x15 cm	1



- Pik döküm gövde
- Pik ızgara
- Koku tutucu


A.Ç. 20x20


Ürün Kodu	Kısa Kod	Çıkış	Ölçü	
2220.20A100.080.P	13739	Ø 100	20x20 cm	1



- Pik döküm gövde
- Pik ızgara
- Koku tutucu


A.Ç. 30x30

Ürün Kodu	Kısa Kod	Çıkış	Ölçü	
2230.30A100.070.P	13741	Ø 100	20x20 cm	1



- Pik döküm gövde
- Pik ızgara
- Koku tutucu


A.Ç. 200x500

Ürün Kodu	Kısa Kod	Çıkış	Ölçü	
2230.50A070.100.P	13742	Ø 100	200x500 cm	1



- Pik döküm gövde
- Paslanmaz ızgara
- Koku tutucu

A.Ç. 200x500

Ürün Kodu	Kısa Kod	Çıkış	Ölçü	
2230.50A070.100.D	13744	Ø 100	200x500 cm	1



- Pik döküm gövde
- Pik döküm ızgara
- Koku tutucu

20x20



- Ø 70 yan - alt çıkış
- Plastik gövde
- Plastik ızgara



- Ø 100 yan - alt çıkış
- Plastik gövde
- Plastik ızgara

Ürün Kodu	Kısa Kod	Çıkış	Ölçü	
-----------	----------	-------	------	--



1101.2020Y0.070.0	13748	Ø 70	20x20	30
-------------------	-------	------	-------	----



1101.2020A0.070.0	13750	Ø 70	20x20	30
-------------------	-------	------	-------	----

25x25

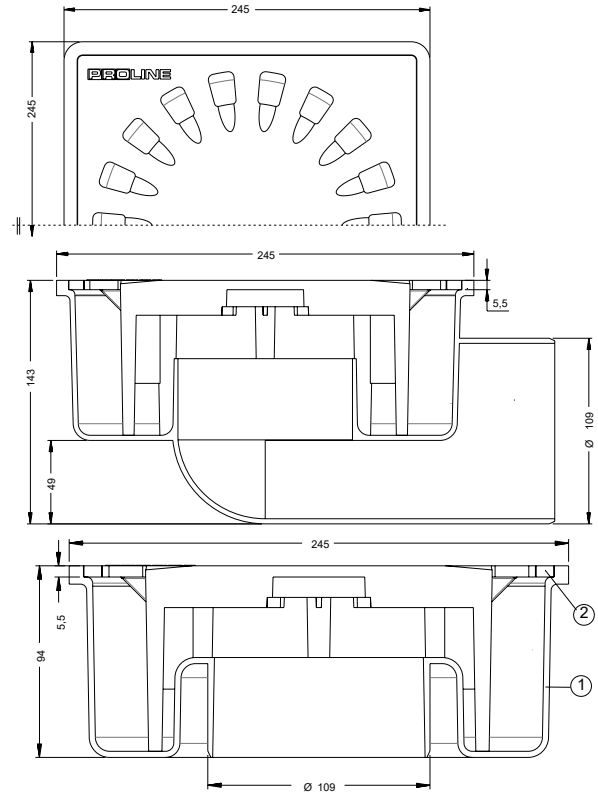
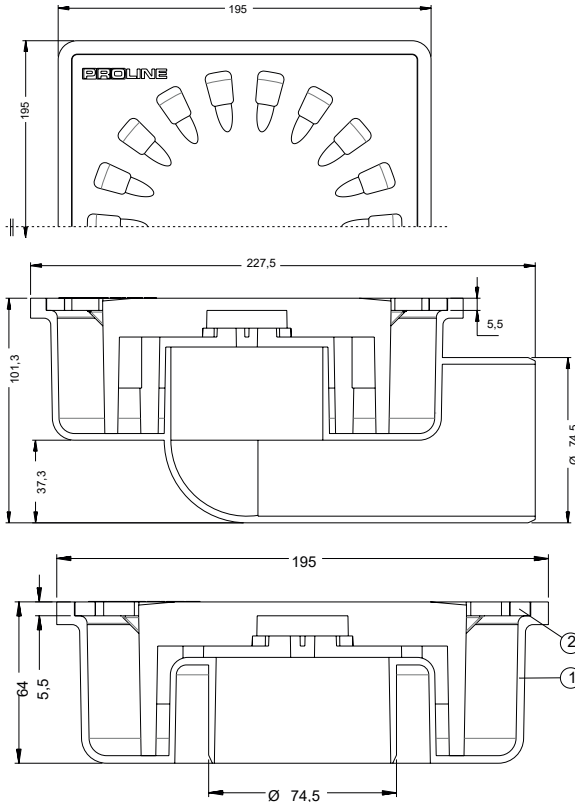
Ürün Kodu	Kısa Kod	Çıkış	Ölçü	
-----------	----------	-------	------	--



1101.2525Y0.100.0	13755	Ø 100	25x25	20
-------------------	-------	-------	-------	----



1101.2525A0.100.0	13756	Ø 100	25x25	20
-------------------	-------	-------	-------	----





VOGUE MAT GOLD SERİSİ




ETAJER

Ürün Kodu	Kısa Kod	
AK.200.3801.G	28850	10



DİŞ FIRÇALIK

Ürün Kodu	Kısa Kod	
AK.202.3904.G	28852	12




UZUN HAVLULUK

Ürün Kodu	Kısa Kod	
AK.204.3814.G	28853	15




WC KAĞITLIK

Ürün Kodu	Kısa Kod	
AK.206.3807.G	28856	20




SABUNLUK

Ürün Kodu	Kısa Kod	
AK.201.3803.G	28851	12



BORNOZ ASKILIĞI

Ürün Kodu	Kısa Kod	
AK.205.3827.G	28857	20




YUVARLAK HAVLULUK

Ürün Kodu	Kısa Kod	
AK.203.3817.G	28854	10



WC KAPAKLI KAĞITLIK

Ürün Kodu	Kısa Kod	
AK.207.3808.G	28855	20

FASHION GOLD SERİSİ

YENİ!



ETAJER

Ürün Kodu

Kısa Kod



AK.173.3801.G

28834

10



DİŞ FIRÇALIK

Ürün Kodu

Kısa Kod



AK.175.3804.G

28836

12



UZUN HAVLULUK

Ürün Kodu

Kısa Kod



AK.177.3814.G

28837

15



WC KAĞITLIK

Ürün Kodu

Kısa Kod



AK.179.3807.G

28840

20



Sanitary
Ware

TURKEY



SABUNLUK

Ürün Kodu

Kısa Kod



AK.174.3803.G

28835

12



BORNOZ ASKILIĞI

Ürün Kodu


Kısa Kod



AK.178.3827.G

28841

20



YUVARLAK HAVLULUK

Ürün Kodu

Kısa Kod



AK.176.3817.G

28838

10



WC KAPAKLI KAĞITLIK

Ürün Kodu

Kısa Kod



AK.180.3808.G

28839

20

FASHION BLACK SERİSİ

YENİ!



ETAJER

Ürün Kodu

Kısa Kod



AK.185.3801.B

28842

5



DİŞ FIRÇALIK

Ürün Kodu

Kısa Kod



AK.187.3804.B

28844

14



UZUN HAVLULUK

Ürün Kodu

Kısa Kod



AK.189.3814.B

28845

10



WC KAĞITLIK

Ürün Kodu

Kısa Kod



AK.191.3807.B

28848

24



Sanitary
Ware

TURKEY



SABUNLUK

Ürün Kodu

Kısa Kod



AK.186.3803.B

28843

16



BORNOZ ASKILIĞI

Ürün Kodu

Kısa Kod



AK.190.3827.B

28849

20



YUVARLAK HAVLULUK

Ürün Kodu

Kısa Kod



AK.188.3817.B

28846

8



WC KAPAKLI KAĞITLIK

Ürün Kodu

Kısa Kod



AK.192.3808.B

28847

8



ETAJER

Ürün Kodu

Kısa Kod



AK.01.3901.P

13437

12



DİŞ FIRÇALIK

Ürün Kodu

Kısa Kod



AK.01.3904.P

13439

10



UZUN HAVLULUK

Ürün Kodu

Kısa Kod



AK.06.3914.P

13442

15



WC KAĞITLIK

Ürün Kodu

Kısa Kod



AK.04.3907.P

13444

36



SABUNLUK

Ürün Kodu

Kısa Kod



AK.01.3903.P

13438

27



BORNOZ ASKILIĞI

Ürün Kodu

Kısa Kod



AK.08.3927.P

13443

20



YUVARLAK HAVLULUK

Ürün Kodu

Kısa Kod



AK.01.3917.P

13440

15



WC KAPAKLI KAĞITLIK

Ürün Kodu

Kısa Kod



AK.05.3908.P

13445

27


- Krom kaplama
- Zamak gövde

- SS 304 kalite paslanmaz kapak ve boru
- Kutu ambalaj

JÜPİTER SERİSİ




ETAJER

Ürün Kodu	Kısa Kod	
AK.20.3401.P	13454	9




DİŞ FIRÇALIK

Ürün Kodu	Kısa Kod	
AK.22.3404.P	13456	25



UZUN HAVLULUK

Ürün Kodu	Kısa Kod	
AK.26.3414.P	13458	15



WC KAĞITLIK

Ürün Kodu	Kısa Kod	
AK.23.3407.P	13460	36




WC KAPAKLI KAĞITLIK

Ürün Kodu	Kısa Kod	
AK.35.3408.G	13471	23

- Krom kaplama
- Prinç gövde




SABUNLUK

Ürün Kodu	Kısa Kod	
AK.21.3403.P	13455	30



BORNOZ ASKILIĞI

Ürün Kodu	Kısa Kod	
AK.29.3427.P	13459	20




YUVARLAK HAVLULUK

Ürün Kodu	Kısa Kod	
AK.27.3417.P	13457	16




WC KAPAKLI KAĞITLIK

Ürün Kodu	Kısa Kod	
AK.24.3408.P	13461	23



KAPAKLI KAĞIT HAVLULUK

Ürün Kodu	Kısa Kod	
AK.25.3413.P	13463	15

- SS 304 kalite paslanmaz kapak , Rozet ve çubuk
- Kutu ambalaj

NEPTÜN SERİSİ



ETAJER

Ürün Kodu

Kısa Kod



AK.88.3301.P

26145

5



DİŞ FIRÇALIK

Ürün Kodu

Kısa Kod



AK.90.3304.P

26147

14



UZUN HAVLULUK

Ürün Kodu

Kısa Kod



AK.93.3314.P

26150

10



BORNOZ ASKILIĞI

Ürün Kodu

Kısa Kod



AK.94.3327.P

26151

50

- Krom kaplama
- Prinç gövde



SABUNLUK

Ürün Kodu

Kısa Kod



AK.89.3303.P

26146

16



WC KAĞITLIK

Ürün Kodu

Kısa Kod



AK.91.3307.P

26148

16



AÇIK HAVLULUK

Ürün Kodu

Kısa Kod



AK.92.3317.P

26149

8



TEKLİ BORNOZ ASKILIĞI

Ürün Kodu

Kısa Kod



AK.96.3326.P

26153

50

- SS 304 kalite paslanmaz kapak , Rozet ve çubuk
- Kutu ambalaj

NEPTÜN GOLD SERİSİ



**Sanitary
Ware**
TURKEY



ETAJER

Ürün Kodu

Kısa Kod



AK.100.3301.G

26154

5



SABUNLUK

Ürün Kodu

Kısa Kod



AK.101.3303.G

26155

16



DIŞ FIRÇALIK

Ürün Kodu

Kısa Kod



AK.102.3304.G

26156

14



WC KAĞITLIK

Ürün Kodu

Kısa Kod



AK.103.3307.G

26157

16



UZUN HAVLULUK

Ürün Kodu

Kısa Kod



AK.105.3314.G

26159

10



AÇIK HAVLULUK

Ürün Kodu

Kısa Kod



AK.104.3317.G

26158

8



BORNOZ ASKILIĞI

Ürün Kodu

Kısa Kod



AK.106.3327.G

26160

50



TEKLİ BORNOZ ASKILIĞI

Ürün Kodu

Kısa Kod



AK.108.3326.G

26162

50

- Krom kaplama
- Prinç gövde

- SS 304 kalite paslanmaz kapak , Rozet ve çubuk
- Kutu ambalaj

GÜNEŞ SERİSİ

YENİ!



ETAJER

Ürün Kodu Kısa Kod

AK.74.3801.P 26134 5



DİŞ FIRÇALIK

Ürün Kodu Kısa Kod

AK.76.3804.P 26136 14



UZUN HAVLULUK

Ürün Kodu Kısa Kod

AK.80.3814.P 26140 10



WC KAĞITLIK

Ürün Kodu Kısa Kod

AK.77.3807.P 26137 24



Sanitary
Ware

TURKEY



SABUNLUK

Ürün Kodu Kısa Kod

AK.75.3803.P 26135 16



BORNOZ ASKILIĞI

Ürün Kodu Kısa Kod

AK.81.3827.P 26141 İKİLİ V 20
AK.84.3826.P 26144 TEKLI 20
AK.95.3827.P 28971 İKİLİ U 20



YUVARLAK HAVLULUK

Ürün Kodu Kısa Kod

AK.79.3817.P 26139 8



WC KAPAKLI KAĞITLIK

Ürün Kodu Kısa Kod

AK.78.3808.P 26138 8

- Krom kaplama
- Prinç gövde

- SS 304 kalite paslanmaz kapak , Rozet ve çubuk
- Kutu ambalaj

BETA SERİSİ



ETAJER

Ürün Kodu	Kısa Kod	
AK.31.3601.P	13474	20



DİŞ FIRÇALIK

Ürün Kodu	Kısa Kod	
AK.33.3604.P	13479	20



UZUN HAVLULUK

Ürün Kodu	Kısa Kod	Uzunluk	
AK.40.3614.P	13475	40 cm	20



WC KAĞITLIK

Ürün Kodu	Kısa Kod	
AK.34.3607.P	13480	20

- Krom kaplama
- Prinç gövde



SABUNLUK

Ürün Kodu	Kısa Kod	
AK.32.3603.P	13477	20



BORNOZ ASKILIĞI ÇİFTLİ

Ürün Kodu	Kısa Kod	
AK.44.3621.P	13486	20



YUVARLAK HAVLULUK

Ürün Kodu	Kısa Kod	
AK.42.3617.P	13481	20



WC KAPAKLI KAĞITLIK

Ürün Kodu	Kısa Kod	
AK.35.3608.P	13482	20

- SS 304 kalite paslanmaz kapak , Rozet ve çubuk
- Vakumlu

BETA SERİSİ



KAĞIT HAVLULUK

Ürün Kodu

Kısa Kod



AK.38.3612.P

13483

20



KAPAKLI KAĞIT HAVLULUK

Ürün Kodu


Kısa Kod



AK.39.3613.P

13485

15





ETAJER

Ürün Kodu	Kısa Kod	
AK.181.4501.P	28972	24



DİŞ FIRÇALIK

Ürün Kodu	Kısa Kod	
AK.172.4504.P	28869	24



UZUN HAVLULUK

Ürün Kodu	Kısa Kod	Uzunluk	
AK.167.4514.P	28862	40 cm	24



WC KAĞITLIK

Ürün Kodu	Kısa Kod	
AK.163.4507.P	28858	24



SABUNLUK

Ürün Kodu	Kısa Kod	
AK.171.4503.P	28868	24



BORNOZ ASKILIĞI ÇİFTLİ

Ürün Kodu	Kısa Kod	
AK.155.4527.P	28874	24



YUVARLAK HAVLULUK

Ürün Kodu	Kısa Kod	
AK.168.4518.P	28863	24



WC KAPAKLI KAĞITLIK

Ürün Kodu	Kısa Kod	
AK.164.4508.P	28859	24

SARMAŞIK BLACK SERİSİ



Sanitary
Ware

TURKEY



ETAJER

Ürün Kodu	Kısa Kod	
AK.157.4501.B	28884	24



SABUNLUK

Ürün Kodu	Kısa Kod	
AK.156.4503.B	28885	24



DİŞ FIRÇALIK

Ürün Kodu	Kısa Kod	
AK.158.4504.B	28886	24



BORNOZ ASKILIĞI ÇİFTLİ

Ürün Kodu	Kısa Kod	
AK.170.4527.B	28883	24



UZUN HAVLULUK

Ürün Kodu	Kısa Kod	Uzunluk	
AK.153.4514.B	28880	40 cm	24



YUVARLAK HAVLULUK

Ürün Kodu	Kısa Kod	
AK.154.4517.B	28881	24



WC KAĞITLIK

Ürün Kodu	Kısa Kod	
AK.151.4507.B	28876	24



WC KAPAKLI KAĞITLIK

Ürün Kodu	Kısa Kod	
AK.152.4508.B	28877	24

MARS SERİSİ



ETAJER

Ürün Kodu

Kısa Kod



AK.61.3501.P

26124

12



DİŞ FIRÇALIK

Ürün Kodu

Kısa Kod



AK.62.3504.P

26125

20



UZUN HAVLULUK

Ürün Kodu

Kısa Kod



AK.65.3514.P

26128

15



WC KAĞITLIK

Ürün Kodu

Kısa Kod



AK.67.3507.P

26130

20



SABUNLUK

Ürün Kodu

Kısa Kod



AK.63.3503.P

26126

16



BORNOZ ASKILIĞI

Ürün Kodu

Kısa Kod



AK.66.3527.P

26129

24



YUVARLAK HAVLULUK

Ürün Kodu

Kısa Kod



AK.64.3517.P

26127

15



WC KAPAKLI KAĞITLIK

Ürün Kodu

Kısa Kod



AK.68.3508.P

26131

20


- Krom kaplama
- Alüminyum gövde

- SS 430 kalite paslanmaz Rozet ve kapak
- Demir çubuk
- Blister Ambalaj

AYNALAR




OVAL AYNA

Ürün Kodu	Kısa Kod	Ölçü	
AK.94.4002.A	13499	54x74 cm	5




LAVİ AYNA

Ürün Kodu	Kısa Kod	Ölçü	
AK.90.4202.A	13501	40x50 cm	5




MAKYAJ AYNASI

Ürün Kodu	Kısa Kod	
AK.96.3001.A	13505	20
LEDLİ		
AK.97.3002.A	13506	20




DİKDÖRTGEN AYNA

Ürün Kodu	Kısa Kod	Ölçü	
AK.95.4102.A	13500	55x75 cm	5



MİRA AYNA

Ürün Kodu	Kısa Kod	Ölçü	
AK.91.4301.A	13502	40x50 cm	5
AK.92.4302.A	13503	40x60 cm	5
AK.93.4303.A	13504	50x70 cm	5





A TİPİ SET ASKILIK

Ürün Kodu	Kısa Kod	Ölçü	
AK.280.8002.A	13518	2'li Set Askılık	24
AK.281.8003.A	13519	3'lü Set Askılık	24
AK.281.8004.A	13520	4'lü Set Askılık	24
AK.282.8005.A	13521	5'li Set Askılık	24



B TİPİ SET ASKILIK

Ürün Kodu	Kısa Kod	Ölçü	
AK.285.8002.B	13522	2'li Set Askılık	24
AK.286.8003.B	13523	3'lü Set Askılık	24
AK.286.8004.B	13524	4'lü Set Askılık	24
AK.287.8005.B	13525	5'li Set Askılık	24



ASKILIK 2'Lİ 3'LÜ

Ürün Kodu	Kısa Kod		
AK.70.4521.P	28866	2'li	24
AK.71.4529.P	28867	3'lü	24



ROZETLİ ASKILIK

Ürün Kodu	Kısa Kod		
AK.47.4529.P	28870	3'lü	24
AK.57.4529.P	28871	4'lü	24
AK.58.4529.P	28872	5'li	24



3'LÜ AKSESUAR SET

Ürün Kodu	Kısa Kod	
AK.330.4500.P	28873	18



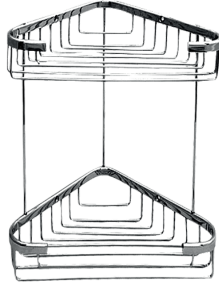
3'LÜ BLACK SET

Ürün Kodu	Kısa Kod	
AK.440.4500.B	28875	18



TEKLİ KÖŞE SÜNGERLİK

Ürün Kodu	Kısa Kod	Ölçü	
AK.61.6018.K	13509	18x18 cm	10



İKİLİ KÖŞE SÜNGERLİK

Ürün Kodu	Kısa Kod	Ölçü	
AK.61.6118.K	13512	18x18 cm	10



ÜÇLÜ KÖŞE SÜNGERLİK

Ürün Kodu	Kısa Kod	Ölçü	
AK.73.6218.K	13516	18x18 cm	12

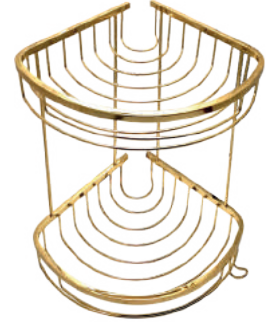


TEKLİ OVAL SÜNGERLİK

Ürün Kodu	Kısa Kod	Ölçü	
AK.62.6519.K	13510	19x19 cm	10

GOLD

AK.210.6318.G	28890	19x19 cm	10
---------------	-------	----------	----

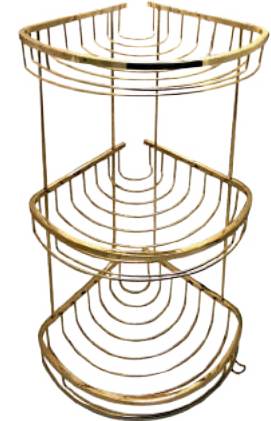


İKİLİ OVAL SÜNGERLİK

Ürün Kodu	Kısa Kod	Ölçü	
AK.69.6619.K	13513	19x19 cm	10

GOLD

AK.211.6418.G	28891	19x19 cm	8
---------------	-------	----------	---



ÜÇLÜ OVAL SÜNGERLİK

Ürün Kodu	Kısa Kod	Ölçü	
AK.254.6719.K	13515	19x19 cm	12


GOLD

AK.212.6518.G	28892	19x19 cm	4
---------------	-------	----------	---

HAVLULUKLAR





LAMALI RAF HAVLULUK

Ürün Kodu	Kısa Kod	Çap	Ölçü	Kalite	
4949.3051S.304.00	13526	Ø 19	50x29x12,5 cm	S.S. 304	12




RAF HAVLULUK

Ürün Kodu	Kısa Kod	Çap	Ölçü	Kalite	
4949.3162S.304.00	13527	Ø 19	50x20x13 cm	S.S. 304	25




AÇILI DESTEKLİ RAF HAVLULUK

Ürün Kodu	Kısa Kod	Çap	Ölçü	Kalite	
4950.5019S.304.00	13528	Ø 19	50x28x19 cm	S.S. 304	12




DESTEKLİ RAF HAVLULUK

Ürün Kodu	Kısa Kod	Çap	Ölçü	Kalite	
4950.3162S.304.00	13529	Ø 19	50x29x12 cm	S.S. 304	12




ÇİFT KAT RAF HAVLULUK

Ürün Kodu	Kısa Kod	Ölçü	Kalite	
4947.3051S.304.00	28893	50x27x13 cm	S.S. 304	1



PASLANMAZ ETAJER

Ürün Kodu	Kısa Kod	Ölçü	Kalite	
AK.161.4709.P	27288	47x9x4 cm	S.S. 304	1
AK.162.4710.P	27289	47x9x4 cm	S.S. 304	1

SABUNLUKLAR



Parlak

DİŞ FIRÇALIK

Ürün Kodu	Kısa Kod	Ölçü	Kalite	
4711.22.711.0	13530	Ø 7x11 cm	S.S. 304	20



SET ÜSTÜ / ASKILIKLI

Ürün Kodu	Kısa Kod	Ölçü	Kalite	
4711.17.718.0	13413	Ø 7x17 cm	S.S. 304	20
4711.16.717.0	13414	Askılı Ø 7x17 cm	S.S. 304	20



ANKASTRE

Ürün Kodu	Kısa Kod	Çap	Ölçü	Kalite	
4716.0921S.304.00	13426	Ø 9	21 cm	S.S. 304	20
4716.0921S.304.01	13427	Ø 9	21 cm	S.S. 304	20

KÖPÜKLÜ



Sanitary
Ware

TURKEY



Duvara
Montaj

Plastik
Pompa

Mat

Parlak

KÖPÜKLÜ

Ürün Kodu	Kısa Kod	Kapasite	Ölçü	Kalite	
4711.09.100.M	13411	1000 ml	22x6x13 cm	S.S. 304	20
4711.09.100.P	13412	1000 ml	22x6x13 cm	S.S. 304	20



KÜRE SET ÜSTÜ

Ürün Kodu	Kısa Kod	Ölçü	Kalite	
4711.19.916.0	13416	Ø 9x14.5 cm	S.S. 304	20



DEZENFEKTAN APARATI

Ürün Kodu	Kısa Kod	Ölçü	Kalite	
HD.99.0000.PL	28894	21 cm	ABS	40
HD.99.0304.KR	13427	21 cm	S.S. 304	20



Duvara
Montaj

Plastik
Pompa

Parlak

SABUNLUK

Ürün Kodu	Kısa Kod	Kapasite	Ölçü	Kalite	
4711.02.050.P	13417	500 ml	16x6x10 cm	S.S. 304	20
4711.06.100.P	13419	1000 ml	22x6x13 cm	S.S. 304	20




Duvara
Montaj

Plastik
Pompa

Mat

SABUNLUK

Ürün Kodu	Kısa Kod	Kapasite	Ölçü	Kalite	
4711.01.050.M	13420	500 ml	16x6x10 cm	S.S. 304	20
4711.05.100.M	13421	1000 ml	22x6x13 cm	S.S. 304	20



Duvara
Montaj

Pirinç
Pompa

Parlak

SABUNLUK

Ürün Kodu	Kısa Kod	Kapasite	Ölçü	Kalite	
4711.04.050.P	13422	500 ml	16x6x10 cm	S.S. 304	20
4711.08.100.P	13423	1000 ml	22x6x13 cm	S.S. 304	20



Duvara
Montaj

Pirinç
Pompa


Mat

SABUNLUK

Ürün Kodu	Kısa Kod	Kapasite	Ölçü	Kalite	
4711.03.050.M	13424	500 ml	16x6x10 cm	S.S. 304	20
4711.07.100.M	13425	1000 ml	22x6x13 cm	S.S. 304	20

KAĞITLIKLAR

ÇÖP KOVALI KAĞITLIK 400'LÜK

Ürün Kodu Kısa Kod Ölçü Kalite 

OVAL S.S. 430

4546.2610S.430.00	13352	105x26x12 cm	S.S. 430	1
-------------------	-------	--------------	----------	---

OVAL S.S. 304

4546.2610S.304.00	13351	105x26x12 cm	S.S. 304	1
-------------------	-------	--------------	----------	---

DÜZ S.S. 430


4549.2610S.430.00	13354	105x26x12 cm	S.S. 430	1
-------------------	-------	--------------	----------	---

DÜZ S.S. 304

4549.2610S.304.00	13353	105x26x12 cm	S.S. 304	1
-------------------	-------	--------------	----------	---



Z KATLAMA KAĞIT HAVLULUK

Ürün Kodu Kısa Kod Ölçü Kalite 

S.S. 430

4922.2026P.430.00	13365	200'lük	20.5x27x10 cm	S.S. 430	20
4922.3226P.430.00	13367	400'lük	27x35x10 cm	S.S. 430	20

S.S. 304

4922.2026P.304.00	13364	200'lük	20.5x27x10 cm	S.S. 304	20
4922.3226P.304.00	13366	400'lük	27x35x10 cm	S.S. 304	20

RENKLİ BEYAZ

4922.2026B.101.00	28895	200'lük	20.5x27x10 cm	20
4922.3226B.101.00	28897	400'lük	27x35x10 cm	20

RENKLİ SİYAH

4922.2026S.102.00	28896	200'lük	20.5x27x10 cm	20
4922.3226S.102.00	28898	400'lük	27x35x10 cm	20



JUMBO WC KAĞIT VERİCİ

Ürün Kodu	Kısa Kod	Çap	Ölçü	Kalite	
-----------	----------	-----	------	--------	--

S.S. 430

4923.2212S.430.00	13370	Ø 22	12 cm	S.S. 430	20
4923.2712S.430.00	13372	Ø 27	12 cm	S.S. 430	20

S.S. 304

4923.2212S.304.00	13369	Ø 22	12 cm	S.S. 304	20
4923.2712S.304.00	13371	Ø 27	12 cm	S.S. 304	20

RENKLİ BEYAZ

4923.2212B.101.00	28899	Ø 22	12 cm		20
4923.2712B.101.00	28901	Ø 27	12 cm		20

RENKLİ SİYAH

4923.2212S.102.00	28900	Ø 22	12 cm		20
4923.2712S.102.00	28902	Ø 27	12 cm		20



GÜLEN AĞIZ KAĞIT VERİCİ

Ürün Kodu	Kısa Kod	Ölçü	Kalite	
-----------	----------	------	--------	--

S.S. 430

4923.2739S.430.00	13374	28x5.5x39 cm	S.S. 430	20
-------------------	-------	--------------	----------	----

S.S. 304

4923.2739S.304.00	13373	28x5.5x39 cm	S.S. 304	20
-------------------	-------	--------------	----------	----

RENKLİ BEYAZ

4923.2739B.101.00	28905	28x5.5x39 cm		20
-------------------	-------	--------------	--	----

RENKLİ SİYAH

4923.2739S.102.00	28906	28x5.5x39 cm		20
-------------------	-------	--------------	--	----



CİMRİ KAĞIT VERİCİ

Ürün Kodu	Kısa Kod	Ölçü	Kalite	
-----------	----------	------	--------	--

S.S. 304

4923.2013S.304.00	13368	Ø 21x13.5 cm	S.S. 304	12
-------------------	-------	--------------	----------	----

RENKLİ BEYAZ

4923.2013B.101.00	28903	Ø 21x13.5 cm		12
-------------------	-------	--------------	--	----

RENKLİ SİYAH

4923.2013S.102.00	28904	Ø 21x13.5 cm		12
-------------------	-------	--------------	--	----



KAĞITLIKLAR

OTOMATİK PLASTİK

Ürün Kodu	Kısa Kod	Ölçü	
-----------	----------	------	--

HD.01.4923.SM	13376	27x22x36 cm	4
---------------	-------	-------------	---

OTOMATİK PLASTİK BEYAZ

Ürün Kodu	Kısa Kod	Ölçü	
-----------	----------	------	--

HD.01.4923.SB	26359	27x22x36 cm	4
---------------	-------	-------------	---

OTOMATİK PLASTİK KROM

Ürün Kodu	Kısa Kod	Ölçü	
-----------	----------	------	--

HD.01.4923.SK	13375	57x33x50 cm	4
---------------	-------	-------------	---

Z KATLI DİSPANSER

Ürün Kodu	Kısa Kod	Ölçü	Kapasite	
-----------	----------	------	----------	--

HD.10.4923.SM	13378	20x22x11 cm	200	12
---------------	-------	-------------	-----	----

PLASTİK ÇİMRİ MİNİ KAĞITLIK

Ürün Kodu	Kısa Kod	Ölçü	Yüzey	
-----------	----------	------	-------	--

HD.22.4923.SM	13380	Ø20x14 cm	Şeffaf	12
---------------	-------	-----------	--------	----



- ABS gövde
- ABS şeffaf ön kapak



- ABS gövde
- ABS şeffaf ön pencere



- Şeffaf manuel



- Şeffaf manuel

SABUNLUKLAR

KÖPÜK VERİCİ

Ürün Kodu	Kısa Kod	Yüzey	Kapasite	
-----------	----------	-------	----------	--

BEYAZ

HD.40.4720.BY	13428	Beyaz	700 ml.	24
---------------	-------	-------	---------	----

KROM

HD.41.4720.KR	13429	Krom	700 ml.	24
---------------	-------	------	---------	----

KÖPÜK VERİCİ

Ürün Kodu	Kısa Kod	Yüzey	Kapasite	
-----------	----------	-------	----------	--

BEYAZ

HD.42.4718.BY	13430	Beyaz	500 ml.	24
---------------	-------	-------	---------	----

KROM

HD.43.4718.KR	13431	Krom	500 ml.	24
---------------	-------	------	---------	----

KÖPÜK VERİCİ

Ürün Kodu	Kısa Kod	Yüzey	Kapasite	
-----------	----------	-------	----------	--

ŞEFFAF

HD.38.4717.SM	13432	Şeffaf	350 ml.	24
HD.39.4717.SM	13433	Şeffaf	650 ml.	24

İKİZ SIVI SABUNLUK

Ürün Kodu	Kısa Kod	Kapasite	
-----------	----------	----------	--

HD.36.4719.SM	13436	350 ml + 350 ml	12
---------------	-------	-----------------	----

SIVI SABUNLUK

Ürün Kodu	Kısa Kod	Yüzey	Kapasite	
-----------	----------	-------	----------	--

ŞEFFAF

HD.35.4716.SM	13434	Şeffaf	500 ml.	24
HD.37.4716.SM	13435	Şeffaf	1000 ml.	24



• Beyaz



• Krom



• Beyaz




• Krom



RADYATÖR AKSESUARLARI

BORU KAPAMA ROZETİ TEKLI

Ürün Kodu	Kısa Kod	Ölçü	Yüzey	
-----------	----------	------	-------	---

BEYAZ

2768.016.00.B	13536	Ø 16 - Ø 17	16 cm Beyaz	400
---------------	-------	-------------	-------------	-----

KROM

2768.016.00.K	13537	Ø 16 - Ø 17	16 cm Krom	400
---------------	-------	-------------	------------	-----




• Beyaz



• Krom

BORU KAPAMA ROZETİ ÇİFTLİ

Ürün Kodu	Kısa Kod	Ölçü	Yüzey	
-----------	----------	------	-------	---

BEYAZ

2768.017.00.B	13538	Ø 16 - Ø 17	16 cm Beyaz	300
---------------	-------	-------------	-------------	-----

KROM

2768.017.00.K	13539	Ø 16 - Ø 17	16 cm Krom	300
---------------	-------	-------------	------------	-----



• Beyaz



• Krom

HAVLUPAN ROZETİ

Ürün Kodu	Kısa Kod	Ölçü	Yüzey	
-----------	----------	------	-------	---

BEYAZ

2768.018.00.B	13540	Ø 16 - Ø 17	5 cm Beyaz	300
---------------	-------	-------------	------------	-----

KROM

2768.018.00.K	13541	Ø 16 - Ø 17	5 cm Krom	300
---------------	-------	-------------	-----------	-----



• Beyaz



• Krom


DUVAR GEÇİŞ KILIFI

Ürün Kodu	Kısa Kod	Ölçü	Yüzey	
-----------	----------	------	-------	---

5201.00910.03.2	13542	1"	Gri	400
-----------------	-------	----	-----	-----



PANEL MONTAJ AYAĞI

Ürün Kodu	Kısa Kod	Ölçü	Yüzey	
-----------	----------	------	-------	---

2700.300.00.B	13543	30 cm	Boyalı	50
2700.400.00.B	13544	40 cm	Boyalı	50
2700.500.00.B	13545	50 cm	Boyalı	40
2700.600.00.B	13546	60 cm	Boyalı	50
2700.900.00.B	13547	90 cm	Boyalı	50

SERAMİK BORDÜRLER

PASLANMAZ BORDÜR

Ürün Kodu	Kısa Kod	Kalınlık	Boy	
-----------	----------	----------	-----	--

SS 304

PB.01.304P:10	13590	0.50 mm	244 cm	100
---------------	-------	---------	--------	-----

SS 201

PB.19.201P:10	13591	0.50 mm	244 cm	100
---------------	-------	---------	--------	-----

SS 430

PB.37.430P:10	13594	0.50 mm	244 cm	100
---------------	-------	---------	--------	-----

10 MM



PASLANMAZ BORDÜR

Ürün Kodu	Kısa Kod	Kalınlık	Boy	
-----------	----------	----------	-----	--

SS 304

PB.02.304P:15	13595	0.50 mm	244 cm	100
---------------	-------	---------	--------	-----

SS 201

PB.20.201P:15	13596	0.50 mm	244 cm	100
---------------	-------	---------	--------	-----

SS 430

PB.38.430P:15	13597	0.50 mm	244 cm	100
---------------	-------	---------	--------	-----

15 MM



PASLANMAZ BORDÜR

Ürün Kodu	Kısa Kod	Kalınlık	Boy	
-----------	----------	----------	-----	--

SS 304

PB.03.304P:23	13598	0.50 mm	244 cm	75
---------------	-------	---------	--------	----

SS 201

PB.21.201P:23	13599	0.50 mm	244 cm	75
---------------	-------	---------	--------	----

SS 430

PB.39.430P:23	13600	0.50 mm	244 cm	75
---------------	-------	---------	--------	----

23 MM



304 , 201 ve 430 kalite paslanmaz çelikten üretilmiştir. Zemin ve duvarda kullanıma uygundur. Seramiklere güzellik katan ve duvar ve zeminde genelde farklı renk ve farklı çeşit seramik geçişlerinde kullanılmaktadır. Üretici olmamızın bize verdiği avantaj ile sizlere sadece standart ölçülerde değil, projenize ve ürününüze uygun ürünlerde de üretim yapabilmekteyiz.

SERAMİK BORDÜRLER

PASLANMAZ BORDÜR

Ürün Kodu	Kısa Kod	Kalınlık	Boy	
-----------	----------	----------	-----	--

SS 304

PB.04.304P30	13601	0.50 mm	244 cm	55
--------------	-------	---------	--------	----

SS 201

PB.22.201P30	13602	0.50 mm	244 cm	55
--------------	-------	---------	--------	----

SS 430

PB.40.430P30	13604	0.50 mm	244 cm	55
--------------	-------	---------	--------	----

30 MM



PASLANMAZ BORDÜR

Ürün Kodu	Kısa Kod	Kalınlık	Boy	
-----------	----------	----------	-----	--

SS 304

PB.05.304P40	13606	0.50 mm	244 cm	40
--------------	-------	---------	--------	----

SS 201

PB.23.201P40	13605	0.50 mm	244 cm	40
--------------	-------	---------	--------	----

SS 430

PB.41.430P40	13607	0.50 mm	244 cm	40
--------------	-------	---------	--------	----

40 MM



PASLANMAZ BORDÜR

Ürün Kodu	Kısa Kod	Kalınlık	Boy	
-----------	----------	----------	-----	--

SS 304

PB.06.304P50	13609	0.50 mm	244 cm	30
--------------	-------	---------	--------	----

SS 201

PB.24.201P50	13608	0.50 mm	244 cm	30
--------------	-------	---------	--------	----

SS 430

PB.42.430P50	13610	0.50 mm	244 cm	30
--------------	-------	---------	--------	----

50 MM



304 , 201 ve 430 kalite paslanmaz çelikten üretilmiştir. Zemin ve duvarda kullanıma uygundur. Seramiklere güzellik katan ve duvar ve zeminde genelde farklı renk ve farklı çeşit seramik geçişlerinde kullanılmaktadır. Üretici olmamızın bize verdiği avantaj ile sizlere sadece standart ölçülerde değil, projenize ve ürününüze uygun ürünlerde de üretim yapabilmekteyiz.

SERAMİK BORDÜRLER

PASLANMAZ BORDÜR

Ürün Kodu	Kısa Kod	Kalınlık	Boy	
-----------	----------	----------	-----	--

SS 304

PB.07.304G.10	13612	0.50 mm	244 cm	100
---------------	-------	---------	--------	-----

SS 201

PB.24.201G.10	13611	0.50 mm	244 cm	100
---------------	-------	---------	--------	-----

PASLANMAZ BORDÜR

Ürün Kodu	Kısa Kod	Kalınlık	Boy	
-----------	----------	----------	-----	--

SS 304

PB.08.304G.15	13615	0.50 mm	244 cm	100
---------------	-------	---------	--------	-----

SS 201

PB.26.201G.15	13613	0.50 mm	244 cm	100
---------------	-------	---------	--------	-----

PASLANMAZ BORDÜR

Ürün Kodu	Kısa Kod	Kalınlık	Boy	
-----------	----------	----------	-----	--

SS 304

PB.09.304G.23	13617	0.50 mm	244 cm	75
---------------	-------	---------	--------	----

SS 201

PB.27.201G.23	13616	0.50 mm	244 cm	75
---------------	-------	---------	--------	----

PASLANMAZ BORDÜR

Ürün Kodu	Kısa Kod	Kalınlık	Boy	
-----------	----------	----------	-----	--

SS 304

PB.10.304G.30	13619	0.50 mm	244 cm	55
---------------	-------	---------	--------	----

SS 201

PB.28.201G.30	13618	0.50 mm	244 cm	55
---------------	-------	---------	--------	----

PASLANMAZ BORDÜR

Ürün Kodu	Kısa Kod	Kalınlık	Boy	
-----------	----------	----------	-----	--

SS 304

PB.11.304G.40	13621	0.50 mm	244 cm	40
---------------	-------	---------	--------	----

SS 201

PB.29.201G.40	13620	0.50 mm	244 cm	40
---------------	-------	---------	--------	----

PASLANMAZ BORDÜR

Ürün Kodu	Kısa Kod	Kalınlık	Boy	
-----------	----------	----------	-----	--


SS 304

PB.12.304G.50	13623	0.50 mm	244 cm	30
---------------	-------	---------	--------	----


SS 201

PB.30.201G.50	13622	0.50 mm	244 cm	30
---------------	-------	---------	--------	----


10 MM




15 MM




23 MM




30 MM



40 MM



50 MM



SERAMİK BORDÜRLER

PASLANMAZ BORDÜR

Ürün Kodu	Kısa Kod	Kalınlık	Boy	
-----------	----------	----------	-----	--

SS 304

PB.13.304B.10	13625	0.50 mm	244 cm	100
---------------	-------	---------	--------	-----

SS 201

PB.31.201B.10	13624	0.50 mm	244 cm	100
---------------	-------	---------	--------	-----

PASLANMAZ BORDÜR

Ürün Kodu	Kısa Kod	Kalınlık	Boy	
-----------	----------	----------	-----	--

SS 304

PB.14.304B.15	13627	0.50 mm	244 cm	100
---------------	-------	---------	--------	-----

SS 201

PB.32.201B.15	13626	0.50 mm	244 cm	100
---------------	-------	---------	--------	-----

PASLANMAZ BORDÜR

Ürün Kodu	Kısa Kod	Kalınlık	Boy	
-----------	----------	----------	-----	--

SS 304

PB.15.304B.23	13629	0.50 mm	244 cm	75
---------------	-------	---------	--------	----

SS 201

PB.33.201B.23	13628	0.50 mm	244 cm	75
---------------	-------	---------	--------	----

PASLANMAZ BORDÜR

Ürün Kodu	Kısa Kod	Kalınlık	Boy	
-----------	----------	----------	-----	--

SS 304

PB.16.304B.30	13631	0.50 mm	244 cm	55
---------------	-------	---------	--------	----

SS 201

PB.34.201B.30	13630	0.50 mm	244 cm	55
---------------	-------	---------	--------	----

PASLANMAZ BORDÜR

Ürün Kodu	Kısa Kod	Kalınlık	Boy	
-----------	----------	----------	-----	--

SS 304

PB.17.304B.40	13633	0.50 mm	244 cm	40
---------------	-------	---------	--------	----

SS 201

PB.35.201B.40	13632	0.50 mm	244 cm	40
---------------	-------	---------	--------	----

PASLANMAZ BORDÜR

Ürün Kodu	Kısa Kod	Kalınlık	Boy	
-----------	----------	----------	-----	--

SS 304

PB.18.304B.50	13635	0.50 mm	244 cm	30
---------------	-------	---------	--------	----

SS 201

PB.36.201B.50	13634	0.50 mm	244 cm	30
---------------	-------	---------	--------	----

10 MM

15 MM

23 MM

30 MM

40 MM

50 MM

SERAMİK BORDÜRLER

LİLA PASLANMAZ BORDÜR

Ürün Kodu	Kısa Kod	Kalınlık	Boy	
-----------	----------	----------	-----	--

SS 304

PB.46.304P.30	13637	0.50 mm	244 cm	55
---------------	-------	---------	--------	----

SS 201

PB.43.201P.30	13636	0.50 mm	244 cm	55
---------------	-------	---------	--------	----

30 MM



LİLA PASLANMAZ BORDÜR

Ürün Kodu	Kısa Kod	Kalınlık	Boy	
-----------	----------	----------	-----	--


SS 304

PB.47.304G.30	13639	0.50 mm	244 cm	55
---------------	-------	---------	--------	----

SS 201

PB.44.201G.30	13638	0.50 mm	244 cm	55
---------------	-------	---------	--------	----

30 MM



LİLA PASLANMAZ BORDÜR

Ürün Kodu	Kısa Kod	Kalınlık	Boy	
-----------	----------	----------	-----	--

SS 304

PB.48.304B.30	13641	0.50 mm	244 cm	55
---------------	-------	---------	--------	----

SS 201

PB.45.201B.30	13640	0.50 mm	244 cm	55
---------------	-------	---------	--------	----


30 MM



304 , 201 ve 430 kalite paslanmaz çelikten üretilmiştir. Zemin ve duvarda kullanıma uygundur. Seramiklere güzellik katan ve duvar ve zeminde genelde farklı renk ve farklı çeşit seramik geçişlerinde kullanılmaktadır. Üretici olmamızın bize verdiği avantaj ile sizlere sadece standart ölçülerde değil, projenize ve ürününüze uygun ürünlerde de üretim yapabilmekteyiz.

SERAMİK BORDÜRLER

AÇIK KARE

Ürün Kodu	Kısa Kod	Kalınlık	Boy	
-----------	----------	----------	-----	---


SS 304

PB.81.304P10	13643	0.50 mm	244 cm	60
--------------	-------	---------	--------	----

SS 201

PB.80.201P10	13642	0.50 mm	244 cm	60
--------------	-------	---------	--------	----

DİK KENAR BİTİM BORDÜR

Ürün Kodu	Kısa Kod	Kalınlık	Boy	
-----------	----------	----------	-----	---


SS 304

PB.83.304P10	13645	0.50 mm	244 cm	60
--------------	-------	---------	--------	----

SS 201

PB.82.201P10	13644	0.50 mm	244 cm	60
--------------	-------	---------	--------	----

AÇIK OVAL BORDÜR

Ürün Kodu	Kısa Kod	Kalınlık	Boy	
-----------	----------	----------	-----	---

SS 304

PB.89.304P12	13647	0.50 mm	244 cm	60
--------------	-------	---------	--------	----

SS 201

PB.88.201P12	13646	0.50 mm	244 cm	60
--------------	-------	---------	--------	----

İÇ KÖŞE BORDÜR

Ürün Kodu	Kısa Kod	Kalınlık	Boy	
-----------	----------	----------	-----	---


SS 304

PB.85.304P10	13649	0.50 mm	244 cm	60
--------------	-------	---------	--------	----

SS 201

PB.84.201P10	13648	0.50 mm	244 cm	60
--------------	-------	---------	--------	----

ÇİFT KÖŞE BORDÜR

Ürün Kodu	Kısa Kod	Kalınlık	Boy	
-----------	----------	----------	-----	---

SS 304

PB.87.304P10	13651	0.50 mm	244 cm	30
--------------	-------	---------	--------	----

SS 201

PB.86.201P10	13650	0.50 mm	244 cm	30
--------------	-------	---------	--------	----

10 MM




10 MM



12 MM



10 MM



10 MM

